



Hallituksen
toimintakertomus
ja tilinpäätös

1.1.–31.12.2017

Hallituksen toimintakertomus 1.1.–31.12.2017

Yleistä

Euroopassa maidontuotanto kääntyi nousuun vuonna 2017 ja tuotannon kasvun arvellaan edelleen kiihtyvän. Alkuvuoden aikana voin maailmanmarkkinahinnat nousivat merkittävästi, mikä vaikutti positiivisesti myös EU:n maidon tuottajahintoihin. Loppuvuodesta voin hinta, samoin kuin maidon tuottajahinta kääntyivät taas laskuun. Maitojauheiden hinta pysyi koko vuoden erittäin alhaisella tasolla, mikä johtui osaltaan EU:n suurista rasvattoman maitojauheen interventiovarastoista.

Valio on jatkanut kasvua erityisesti Ruotsissa, Baltiassa, Venäjällä ja Kiinassa. Suomessa markkina on pysynyt vakaana.

Valio on kuluneella tilikaudella kehittänyt vahvasti uusia innovaatioita ja pystynyt ylläpitämään positiivisen kasvutrendin lisäarvotuotteissa.

Valio Oy vastaanotti kotimaassa maitoa 1837 miljoonaa litraa. Määrä väheni edellisestä vuodesta 24 miljoonaa litraa. Maidontuotanto väheni vuoden ensimmäisellä puoliskolla tuotannon vähentämishjelmien vuoksi. Toisella vuosipuoliskolla tuotanto palautui edellisen vuoden tasolle.

Kuluttajamarkkinoilla on ollut nähtävissä jo muutaman vuoden ajan kolme isoa trendiä, jotka vaikuttavat kuluttajakäyttäytymiseen:

Juotavan maidon kulutuksen lasku on ollut merkittävä. Kotimaisten maitonesteiden kulutus on vähentynyt noin 100 miljoonaa litraa vuodesta 2009 vuoteen 2017. Kulutusta on siirtynyt muun muassa juustoihin ja jogurtteihin, mutta myös juuston syönnin kasvu taittui noin kaksi vuotta sitten. Suomessa kulutetusta juustosta lähes puolet oli tuontijuustoa vuonna 2017.

Vastuullisuuteen liittyvien tekojen merkitys kasvaa sekä asiakkaiden että kuluttajien keskuudessa. Tärkeimpinä Valion vastuullisen toiminnan teemoina kuluttajat pitävät taloudellisia vaikutuksia eli työllistävyyttä ja maitoelinkeinon säilyttämistä Suomessa, tuotteiden turvallisuutta, hankintojen läpinäkyvyyttä, huoltovarmuutta sekä eläinten hyvinvointia.

Vastuulliseen syömiseen yhä useammat liittävät lihan ja eläinperäisten tuotteiden kulutuksen vähentämisen, usein ilmasto- tai terveyssyistä. Vegaanisia tuotteita käyttävät kasvavasti myös sekasyöjät ja niitä käytetään muun muassa maitotuotteiden vaihtoehtona. Valio vastaa kulutuskysyntään Valio Oddlygood® kaurapohjaisilla tuoteinnovaatioilla, jotka tulivat markkinoille helmikuussa 2018.

Vuonna 2017 elokuussa vihittiin käyttöön Valion historian suurin investointi, Riihimäelle valmistunut välipalatehdas, joka mahdollistaa entistä monipuolisemman tuotevalikoiman ja joustavan tuotannon.

Konsernin liikevaihto oli 1 708 miljoonaa euroa (1638 milj. euroa vuonna 2016) eli 4,3 prosenttia suurempi kuin edellisenä vuonna. Kotimaan liikevaihto pysyi ennallaan ja ulkomaan liikevaihto kasvoi 12,4 prosenttia. Maitokatetta kertyi 797 miljoonaa euroa (772 milj. euroa) ja maitotuotto oli 37,9 senttiä litralta.

Keskimääräiseksi tuottajamaidosta maksetuksi hinnaksi tuli 39,0 senttiä litralta (38,1). Jälkitiliä vuodelta 2017 maksettiin 0,5 senttiä litralta. Maitoraaka-aineesta tilitettiin omistajille kaiken kaikkiaan 9 miljoonaa euroa enemmän kuin edellisenä vuonna. Omistajille maksettiin yhteensä 725 miljoonaa euroa maidon tilityshintana, jälkitilinä, osinkona ja korkona (716 milj. euroa).

Valio-konsernin kirjanpidollinen tulos oli 5 miljoonaa euroa (18 milj. euroa).

Osakkaat ja osakepääoma

Valio Oy:n osakkaiden lukumäärä on 17 eli sama kuin edellisenä tilikautena. Valio Oy:n kokonaan maksettu osakepääoma on 166 127 400 euroa. Osakkeiden lukumäärä on 48 861 kappaletta. Ne ovat kaikki samanlaisia, ja niillä on yhtäläinen oikeus osinkoihin ja yhtiön varoihin. Osakkeisiin liittyy lunastuslauseke.

Riskienhallinta

Riskien tunnistaminen ja hallinta tapahtuvat liiketoiminnoissa. Valio-konsernin keskeiset riskit liittyvät kotimaan ja viennin markkinahintojen kehitykseen ja keskeisten tuoteryhmien asemaan eri markkinoilla, valuuttakursseihin sekä erilaisiin vahinkoriskeihin ja niiden liiketoiminnallisiin seurausvaikutuksiin.

Vakuutuksilla suojaudutaan sellaisilta vahinkoriskeiltä, joilla on merkittävä vaikutus Valio-konsernin toimintakykyyn. Valion tärkeimmät vahinkovakuutukset on järjestetty koko konsernin kattaviksi vakuutusohjelmiksi.

Valuuttamääräisiä rahavirtoja tai tase-eriä ei pääsääntöisesti suojata.

Turvallisuuden tavoitteeksi on asetettu nolla tapaturmaa ja onnettomuutta.

Oikeudenkäynnit

Perustuen markkinaoikeuden vuonna 2014 antamaan ratkaisuun, jonka korkein hallinto-oikeus vahvisti vuonna 2016, nostivat Arla Oy, Osuuskunta Satamaito, Osuuskunta Maitomaa, Osuuskunta Maitokolmio, Juustoportti ILO Oy ja Ilmajoen Osuusmeijeri vuoden 2014 lopulla kilpailuoikeudelliset vahingonkorvauskanteet Valio Oy:tä vastaan Helsingin kärjäoikeudessa. Valio ja Juustoportti pääsivät asiassa sovintoon kesällä 2017. Arla Oy vaatii Valio Oy:ltä 57,9 miljoonan euron suuruista vahingonkorvausta ja muut kantajat yhteensä 43,7 miljoonan euron suuruista korvausta korkoineen ja kuluineen. Asian käsittely on kirjallisessa vaiheessa ja prosessi siten kesken.

Vaikka Valio Oy ei näe perusteita esitetuille vahingonkorvausvaatimuksille, on Valio Oy hyvän kirjanpitotavan varovaisuuden periaatetta noudattaen tehnyt tilinpäätökseen 23,5 miljoonan euron suuruisen arviomääräisen pakollisen varauksen mahdollisille taloudellisille seuraamuksille.

Tutkimus ja tuotekehitys

Valio Oy toi vuonna 2017 kotimaan markkinoille 109 uutuustuotetta (126 kpl) ja lisäksi uutuuksia myös muille markkinoille. Vuonna 2017 jätettiin 4 uutta patenttihakemusta (7 kpl).

Tutkimuksen ja tuotekehityksen sekä laadunvalvonnan kulut olivat 28,5 miljoonaa euroa (26,5 milj. euroa) ja 1,7 prosenttia liikevaihdosta (1,6 prosenttia).

Henkilöstö

Konsernin henkilökunnan lukumäärä vuonna 2017 oli keskimäärin 4 196 (4 096) ja tilivuoden päättyessä 4 118 (4 039). Suomen emoyhtiössä työskenteli keskimäärin 3 238 henkilöä (3 202 henkilöä) ja ulkomaisissa tytäryhtiöissä 958 henkilöä (894 henkilöä).

Ulkomailla eniten henkilökuntaa oli Virossa keskimäärin 465 henkilöä (438 henkilöä) ja Venäjällä keskimäärin 394 henkilöä (367 henkilöä). Vuoden lopussa Virossa oli 459 henkilöä (459 henkilöä) ja Venäjällä 399 henkilöä (390 henkilöä).

Miehiä henkilöstöstä oli 54 prosenttia ja naisia 46 prosenttia (54 prosenttia ja 46 prosenttia). Henkilökunnan keski-ikä oli 42 vuotta (42 vuotta).

Valio-konsernin vuoden 2017 palkat ja palkkiot olivat 181 miljoonaa euroa (167 milj. euroa). Eläkekustannukset olivat 17 miljoonaa euroa (24 milj. euroa).

Ympäristön suojele

Valio Oy:llä on kotimaan toiminnot kattava, ISO 14001 -standardin mukaan sertifioitu ympäristöjärjestelmä. Järjestelmään kuuluvien sisäisten auditointien yhteydessä ja ulkoisen auditoijan tekemissä tarkastuksissa ei ole havaittu merkittäviä poikkeamia ympäristölainsäädännöstä eikä viranomaisvaatimuksista.

Toiminnan merkittävät ympäristövaikutukset muodostuvat tuotannon hävikeistä syntyvästä jätevesikuormituksesta, korkeatasoisen hygienian ylläpidon kääntöpuolena olevista veden- ja energiankulutuksen oheisvaikutuksista sekä käytettyjen pakkausten jätehuollosta.

Ympäristövaikutuksia pienentävät investoinnit olivat kotimaassa 3,7 miljoonaa euroa, ja kuluiksi kirjatut ympäristömenot olivat kaikkiaan 13,0 miljoonaa euroa. Merkittävin yksittäinen ympäristöön liittyvä investointi vuonna 2017 oli osuus Äänekosken kaupungin jätevedenpuhdistamon saneeraukseen.

Valio-konsernin toiminnoissa vuonna 2017 energiaa kului kaikkiaan 769 gigawattituntia, jätevesiä syntyi 5,8 miljoonaa kuutiota, jätevesikuormitus jäteveden puhdistamoille oli 10 000 tonnia kemialliseksi hapenkulutukseksi laskettuna ja tuotannosta syntyi kierrätykseen ja hyötykäyttöön päätymättömiä jätteitä 1 424 tonnia. Edelliseen vuoteen verrattuna energian ja veden kulutus on pienentynyt vähän sekä jätevesikuorma lisääntynyt vähän. Kierrätykseen ja hyötykäyttöön päätymättömien jätteiden määrä on lisääntynyt lähinnä tilastointitavassa tapahtuneen muutoksen takia.

Yksityiskohtaisemmat ympäristötunnusluvut kotimaantoimintojen osalta julkaitaan erikseen yritysraportissa Valio Oy:n internetsivustolla www.valio.fi

Liikevaihto

Konsernin liikevaihto oli 1 708 miljoonaa euroa (1 638 milj. euroa). Kotimaan liikevaihto oli 1 059 miljoonaa euroa (1 060 milj. euroa). Ulkomaantoiminnan liikevaihto oli 649 miljoonaa euroa (577 milj. euroa). Valio Oy:n liikevaihto oli 1437 miljoonaa euroa (1 413 milj. euroa).

Investoinnit

Konsernin investoinnit olivat 98 miljoonaa euroa (127 milj. euroa) eli 5,7 prosenttia (7,8 prosenttia) liikevaihdosta.

Suurimmat kohteet olivat Riihimäen uusi välipalatehdas, jauheiden kuluttaja-tuotepakkaamo Lapinlahdella, juustopalojen pakkauslinja Joensuussa ja juustoviipaleiden pakkauslinja Vantaalla.

Rahoitus

Konsernin ja emoyhtiön maksuvalmius säilyi koko tilikauden hyvänä. Rahat ja pankkisaamiset sekä talletukset olivat tilivuoden päättyessä 142 miljoonaa euroa (237 milj. euroa). Vaihto-omaisuus oli tilikauden päättyessä 164 miljoonaa euroa ja tilikauden alussa 144 miljoonaa euroa. Korolliset velat olivat tilikauden lopussa 394 miljoonaa euroa ja alussa 372 miljoonaa euroa. Lainat rahoituslaitoksilta lisääntyivät 22 miljoonaa euroa. Nettorahoituskulut olivat 11 miljoonaa euroa (8,2 milj. euroa) eli 0,6 prosenttia (0,5 prosenttia) konsernin liikevaihdosta.

Tulos

Konsernin tulos ennen veroja oli 6 miljoonaa euroa (21 milj. euroa). Tilivuoden verot olivat 1 miljoonaa euroa (3 milj. euroa). Tilikauden tulos oli 5 miljoonaa euroa (18 milj. euroa).

Emoyhtiön tulos ennen veroja ja tilinpäätössiirtoja oli 4 miljoonaa euroa (18 milj. euroa). Tehdyt poistot noudattavat verolakien sallimia enimmäismääriä. Tilikauden tuloverot olivat -0,2 miljoonaa euroa (2 milj. euroa). Emoyhtiön tilikauden tulos oli -0,9 miljoonaa euroa (6 milj. euroa).

Konsernin maitokate oli 797 miljoonaa euroa ja maitotuotto 37,9 senttiä litralta.

Vuosi 2018

Kotimaassa markkinatilanne jatkuu tulevana tilikautena tiukkana. Teollisuustuotteiden hinnat ovat maailmanmarkkinoilla pudonneet alkuvuonna ja maidon tilityshinnat laskeneet. Valio hakee kasvua uusien tuoteryhmien ja lisäarvotuotteiden kasvun kautta niin Suomessa kuin kansainvälisesti.

Hallituksen voitonjakoehdotus

Hallitus ehdottaa yhtiökokoukselle, että osinkona jaetaan 3,1 prosenttia osakkeen nimellisarvosta eli 105,40 euroa osakkeelta. Tällöin osingonjaon yhteismääräksi ehdotetaan 5 149 949,40 euroa.

Valio-konsernin viisivuotiskatsaus

	2017	2016	2015	2014	2013
Omistajilta vastaanotettu maitomäärä milj. l	1 837	1 861	1 899	1 929	1 888
Omistajille maksettu milj. € ¹⁾	725	716	739	885	907
Valio Oy:n tilityshinta osuuskunnille yhteensä snt/l ²⁾	39,0	38,1	38,5	45,4	47,5
Liikevaihto milj. €	1 708	1 638	1 718	1 950	2 029
Kehitys %	4,3	-4,7	-11,9	-3,9	1,5
- Kotimaa milj. €	1 059	1 060	1 116	1 264	1 275
Kehitys %	-0,1	-5,0	-11,7	-0,8	0,1
- Ulkomaantoiminnot milj. €	649	577	602	686	755
Kehitys %	12,4	-4,0	-12,3	-9,0	3,9
Liikevaihto / omistajilta vastaanotettu maitolitra €/l	0,93	0,88	0,90	1,01	1,07
Henkilöstö keskimäärin	4 196	4 096	4 272	4 662	4 613
Palkat ja palkkiot milj. €	181	167	181	198	195
Tutkimus- ja tuotekehityskustannukset milj. €	17	16	16	20	18
Kirjanpidon tulos milj. €	5	18	13	-36	65
Taseen loppusumma milj. €	1 193	1 252	1 240	1 241	1 228
Vaihto-omaisuus milj. €	164	144	146	180	174
Investoinnit milj. €	98	127	119	152	118
Suunnitelman mukaiset poistot ja arvonalentumiset milj. €	88	90	80	80	73
Omavaraisuusaste %	45	43	42	42	47
Maitokate milj. € ³⁾	797	772	806	974	1 026
Maitotuotto snt /l ⁴⁾	37,9	36,1	36,5	43,7	48,0

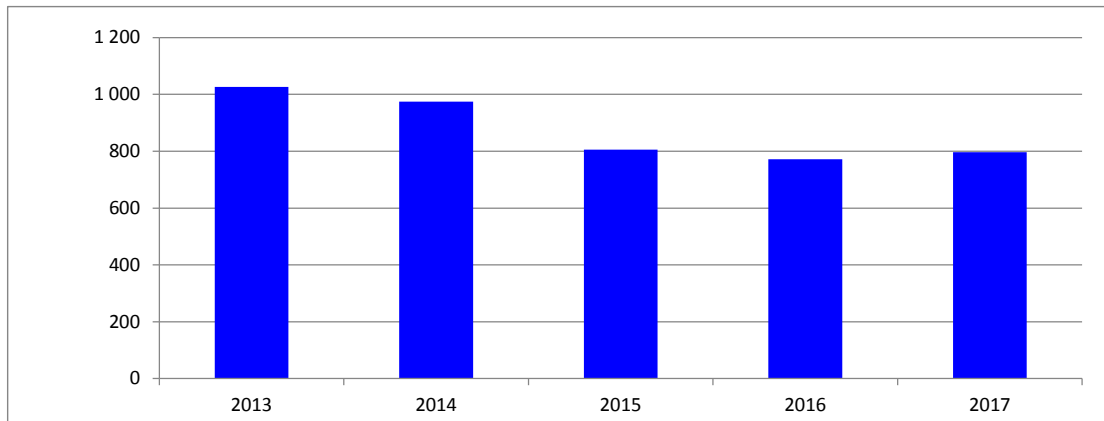
¹⁾ Omistajille maksettu maidon tilityshinta, jälkitili, osingot ja korot.

²⁾ Sisältää perushinnan, koostumuksen ja laadun perusteella maksetut lisät, luomulisän sekä jälkitilin.

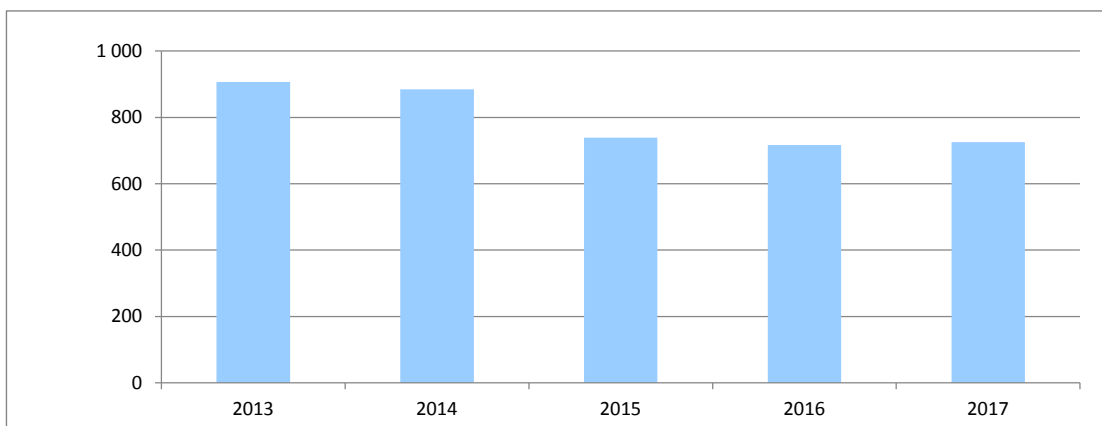
³⁾ Liikevaihdosta vähennetään kaikki muut kulut paitsi omistajille maksettu maidon tuottajahinta, osakaslainojen korot, suunnitelman mukaiset poistot, eläkekassan lisäkannatusmaksut, eläkemaksupalautukset ja varsinaisesta liiketoiminnasta poikkeavat erät, kuten liiketoimintakauppojen myyntivoitot ja pakolliset varaukset. Maitokatteissa on huomioitu tilinpäätössiirtojen verot sekä Valio Oy:n tuloksen verovaikutus vähennettynä keskimääräisellä osakepääomasta lasketun osingonjakoprosentin mukaisen tuloksen vero-osuudella.

⁴⁾ Maitokatteesta vähennetään arvioitu investointien rahoitustarve ja saatu luku jaetaan Valio Oy:n omistajilta vastaanotetulla maitomäärällä.

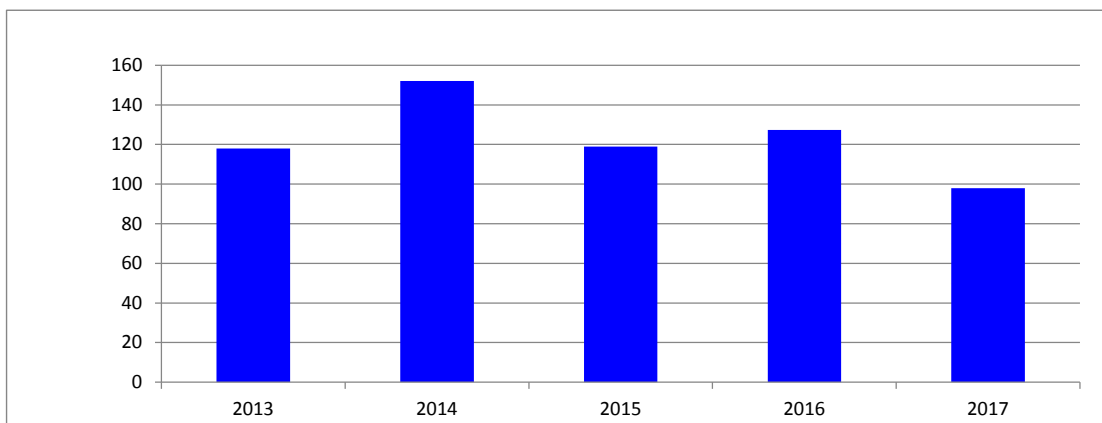
Valio-konsernin maitokate milj. €



Omistajille maksettu milj. €



Valio-konsernin investoinnit milj. €



Konsernin tuloslaskelma

	2017	2016
Liikevaihto	1 708 431	1 637 713
Valmiiden ja keskeneräisten tuotteiden varastojen lisäys (+) / vähennys (-)	11 491	-7 103
Valmistus omaan käyttöön	693	666
Liiketoiminnan muut tuotot	34 161	100 241
Materiaalit ja palvelut		
Aineet, tarvikkeet ja tavarat		
Ostot tilikauden aikana	1 099 881	1 044 719
Varastojen lisäys (-) / vähennys (+)	-13 677	-4 176
Ulkopuoliset palvelut	22 844	20 101
	-1 109 048	-1 060 644
Henkilöstökulut		
Palkat ja palkkiot	180 852	167 022
Henkilösivukulut		
Eläkekulut	17 032	24 041
Muut henkilösivukulut	13 397	13 511
	-211 281	-204 574
Poistot ja arvonalentumiset		
Suunnitelman mukaiset poistot	86 780	82 639
Arvonalentumiset pysyvien vastaavien hyödykkeistä	1 007	7 417
	-87 787	-90 056
Liiketoiminnan muut kulut	-329 898	-346 751
Liikevoitto (tappio)	16 762	29 492
Rahoitustuotot ja -kulut		
Tuotot muista pysyvien vastaavien sijoituksista		
Muilta	1	1
Muut korko- ja rahoitustuotot		
Muilta	458	1 521
Osuus osakkuusyritysten tuloksesta	54	-143
Korkokulut ja muut rahoituskulut		
Muille	-11 101	-9 574
	-10 588	-8 195
Voitto (tappio) ennen tilinpäätössiirtoja ja veroja	6 174	21 297
Tuloverot		
Tuloverot	-1 284	-1 388
Laskennalliset verot	-26	-1 953
	-1 310	-3 341
Konsernin tilikauden voitto (tappio)	4 864	17 956

Kaikki luvut 1 000 euroina

Konsernin rahoituslaskelma

	2017	2016
Liiketoiminnan rahavirta		
Liikevoitto	16 762	29 492
Oikaisut		
Suunnitelman mukaiset poistot	87 787	82 639
Muut tuotot ja kulut, joihin ei liity maksua	319	30 415
Muut oikaisut	450	-67 888
Rahavirta ennen käyttöpääoman muutosta	105 318	74 658
Käyttöpääoman muutos:		
Lyhytaikaisten korottomien liikesaamisten lisäys (-) / vähennys (+)	-7 891	5 141
Vaihto-omaisuuden lisäys (-) / vähennys (+)	-19 459	1 795
Lyhytaikaisten korottomien velkojen lisäys (+) / vähennys (-)	-73 601	4 921
Liiketoiminnan rahavirta ennen rahoituseriä ja veroja	4 367	86 515
Maksetut korot ja maksut muista liiketoiminnan rahoituskuluista	-11 222	-9 722
Saadut osingot	1	1
Saadut korot ja muut rahoitustuotot	401	1 454
Maksetut välittömät verot	-1 323	-2 652
Liiketoiminnan rahavirta	-7 776	75 596
Investointien rahavirta		
Investoinnit aineellisiin ja aineettomiin hyödykkeisiin	-97 365	-125 936
Saadut investointiavustukset	76	86
Aineellisten ja aineettomien hyödykkeiden luovutustulot	671	6 490
Liiketoimintakauppa	-	73 000
Investoinnit muihin sijoituksiin	-1 442	-1 370
Luovutustulot muista sijoituksista	151	103
Lainasaamisten takaisinmaksut	-1 784	-1 173
Muut	-4 886	7 407
Investointien rahavirta	-104 579	-41 393
Rahoituksen rahavirta		
Lyhytaikaisten lainojen lisäys (+) / vähennys (-)	1 395	-3 149
Pitkäaikaisten lainojen nostot	100 360	16 806
Pitkäaikaisten lainojen takaisinmaksut	-80 084	-58 780
Maksetut osingot	-5 316	-5 482
Rahoituksen rahavirta	16 355	-50 605
Rahavarojen muutos	-96 000	-16 402
Rahavarat tilikauden alussa	237 485	253 887
Rahavarat tilikauden lopussa	141 485	237 485

Kaikki luvut 1 000 euroina

Konsernin tase

VASTAAVAA	31.12.2017	31.12.2016
Pysyvät vastaavat		
Aineettomat hyödykkeet		
Aineettomat oikeudet	5 282	5 951
Muut aineettomat hyödykkeet	14 649	15 498
	19 931	21 449
Aineelliset hyödykkeet		
Maa- ja vesialueet	27 978	27 729
Rakennukset ja rakennelmat	333 168	341 508
Koneet ja kalusto	283 387	230 899
Muut aineelliset hyödykkeet	351	880
Ennakkomaksut ja keskeneräiset hankinnat	32 609	67 884
	677 493	668 900
Sijoitukset		
Osuudet saman konsernin yrityksissä	-	2
Osuudet osakkuusyrityksissä	8 907	7 412
Muut osakkeet ja osuudet	2 195	2 352
	11 102	9 766
Vaihtuvat vastaavat		
Vaihto-omaisuus		
Aineet ja tarvikkeet	41 067	36 627
Keskeneräiset tuotteet	6 676	4 802
Valmiit tuotteet / tavarat	113 951	100 478
Muu vaihto-omaisuus	2 216	2 399
Ennakkomaksut	-	145
	163 910	144 451
Saamiset		
Pitkäaikaiset		
Lainasaamiset	1 401	25
Muut saamiset	140	165
Laskennalliset verosaamiset	1 791	1 358
	3 332	1 548
Lyhytaikaiset		
Myyntisaamiset	142 874	128 805
Laskennalliset verosaamiset	15 551	18 802
Muut saamiset	5 859	5 559
Siirtosaamiset	11 693	14 902
	175 977	168 068
Rahoitusarvopaperit		
Muut arvopaperit	22 995	27 991
Rahat ja pankkisaamiset	118 490	209 494
Vastaavaa yhteensä	1 193 230	1 251 667

Kaikki luvut 1 000 euroina

Konsernin tase

VASTATTAVAA	31.12.2017	31.12.2016
Oma pääoma		
Osakepääoma	166 128	166 128
Muut rahastot		
Muut rahastot	5 984	5 984
Muuntoerot	-26 624	-21 738
Edellisten tilikausien voitto (tappio)	387 913	375 273
Tilikauden voitto (tappio)	4 864	17 956
	538 265	543 603
Pakolliset varaukset		
Muut pakolliset varaukset	24 505	25 191
Vieras pääoma		
Pitkäaikainen		
Lainat rahoituslaitoksilta	232 699	205 799
Laskennallinen verovelka	36 500	35 412
Muut velat	69 106	74 167
	338 305	315 378
Lyhytaikainen		
Lainat rahoituslaitoksilta	60 099	65 099
Saadut ennakot	141	1 277
Ostovelat	142 417	145 282
Velat omistusyhteisyrityksille	372	114
Laskennallinen verovelka	118	211
Muut velat	44 899	41 849
Siirtovelat	44 109	113 663
	292 155	367 495
Vastattavaa yhteensä	1 193 230	1 251 667

Kaikki luvut 1 000 euroina

Emoyhtiön tuloslaskelma

	2017	2016
Liikevaihto	1 436 933 223,52	1 413 280 563,82
Valmiiden ja keskeneräisten tuotteiden varastojen lisäys (+) / vähennys (-)	11 444 409,88	-7 248 888,69
Valmistus omaan käyttöön	692 548,36	665 995,48
Liiketoiminnan muut tuotot	33 898 921,74	99 688 182,72
Materiaalit ja palvelut		
Aineet, tarvikkeet ja tavarat		
Ostot tilikauden aikana	908 597 097,17	895 175 413,16
Varastojen lisäys (-) / vähennys (+)	-1 735 360,18	3 546 519,68
Ulkoiset palvelut	16 578 141,60	16 995 478,28
	-923 439 878,59	-915 717 411,12
Henkilöstökulut		
Palkat ja palkkiot	157 875 897,24	148 541 708,58
Henkilösivukulut		
Eläkekulut	15 088 413,47	22 265 578,35
Muut henkilösivukulut	8 846 460,63	9 268 081,54
	-181 810 771,34	-180 075 368,47
Poistot ja arvonalentumiset		
Suunnitelman mukaiset poistot	-79 614 311,34	-75 764 344,16
Arvonalentumiset pysyvien vastaavien hyödykkeistä	-1 006 946,52	-7 417 213,96
	-80 621 257,86	-83 181 558,12
Liiketoiminnan muut kulut	-282 026 596,44	-300 788 000,13
Liikevoitto (tappio)	15 070 599,27	26 623 515,49
Rahoitustuotot ja -kulut		
Tuotot muista pysyvien vastaavien sijoituksista		
Muilta	561,22	1 137,22
Muut korko- ja rahoitustuotot		
Saman konsernin yrityksiltä	38 429,08	11 340,71
Muilta	294 058,34	1 161 265,87
Korkokulut ja muut rahoituskulut		
Muille	-10 991 650,57	-9 514 888,26
	-10 658 601,93	-8 341 144,46
Voitto (tappio) ennen tilinpäätössiirtoja ja veroja	4 411 997,34	18 282 371,03
Tilinpäätössiirrot		
Poistoeron lisäys (-) / vähennys (+)	-5 438 701,68	-10 602 318,29
	-5 438 701,68	-10 602 318,29
Tuloverot		
Tilikauden tuloverot	-32 967,10	-908 539,55
Laskennalliset verot	204 719,33	-648 909,12
Edellisten tilikausien tuloverot	40,53	-
	171 792,76	-1 557 448,67
Tilikauden voitto (tappio)	-854 911,58	6 122 604,07

Emoyhtiön rahoituslaskelma

	2017	2016
Liiketoiminnan rahavirta		
Liikevoitto	15 071	26 624
Oikaisut:		
Suunnitelman mukaiset poistot	79 614	75 764
Muut tuotot ja kulut, joihin ei liity maksua	713	30 386
Muut oikaisut	146	-67 382
Rahavirta ennen käyttöpääoman muutosta	95 544	65 392
Käyttöpääoman muutos:		
Lyhytaikaisten korottomien liikesaamisten lisäys (-) / vähennys (+)	-17 750	19 863
Vaihto-omaisuuden lisäys (-) / vähennys (+)	-13 179	10 922
Lyhytaikaisten korottomien velkojen lisäys (+) / vähennys (-)	-71 546	-2 087
Liiketoiminnan rahavirta ennen rahoituseriä ja veroja	-6 931	94 090
Maksetut korot ja maksut muista liiketoiminnan rahoituskuluista	-11 112	-9 662
Saadut osingot	1	1
Saadut korot ja muut rahoitustuotot	236	1 105
Maksetut välittömät verot	6	-2 172
Liiketoiminnan rahavirta	-17 800	83 362
Investointien rahavirta		
Investoinnit aineellisiin ja aineettomiin hyödykkeisiin	-91 283	-120 115
Saadut investointiavustukset	76	86
Aineellisten ja aineettomien hyödykkeiden luovutustulot	621	5 598
Liiketoimintakauppa	-	73 000
Investoinnit muihin sijoituksiin	-1 441	-1 370
Myönnetyt lainat	-4 000	-4 202
Lainasaamisten takaisinmaksut	2 000	2 000
Investointien rahavirta	-94 027	-45 003
Rahoituksen rahavirta		
Lyhytaikaisten lainojen nostot	4 436	-
Lyhytaikaisten lainojen takaisinmaksut	-	-2 686
Pitkäaikaisten lainojen nostot	100 360	16 806
Pitkäaikaisten lainojen takaisinmaksut	-80 084	-58 780
Maksetut osingot	-5 316	-5 482
Rahoituksen rahavirta	19 396	-50 142
Rahavarojen muutos	-92 431	-11 783
Rahavarat tilikauden alussa	224 120	235 903
Rahavarat tilikauden lopussa	131 689	224 120

Kaikki luvut 1 000 euroina

Emoyhtiön tase

VASTAAVAA	31.12.2017	31.12.2016
Pysyvät vastaavat		
Aineettomat hyödykkeet		
Aineettomat oikeudet	4 906 127,70	5 497 633,05
Muut aineettomat hyödykkeet	14 212 944,47	15 031 491,00
Ennakkomaksut	290 251,20	290 251,20
	19 409 323,37	20 819 375,25
Aineelliset hyödykkeet		
Maa- ja vesialueet	21 345 320,83	20 793 335,14
Liittymismaksut	2 766 235,52	2 770 309,45
Rakennukset ja rakennelmat	312 285 634,89	318 286 369,30
Koneet ja kalusto	264 113 014,19	209 764 961,90
Muut aineelliset hyödykkeet	156 760,36	156 760,36
Ennakkomaksut ja keskeneräiset hankinnat	29 072 397,23	67 049 395,51
	629 739 363,02	618 821 131,66
Sijoitukset		
Osuudet saman konsernin yrityksissä	114 929 217,95	114 931 083,07
Osuudet omistusyhteisyriksissä	6 681 650,80	5 240 450,80
Muut osakkeet ja osuudet	2 168 357,38	2 169 991,90
	123 779 226,13	122 341 525,77
Vaihtuvat vastaavat		
Vaihto-omaisuus		
Aineet ja tarvikkeet	30 133 541,34	28 368 691,21
Keskeneräiset tuotteet	5 954 608,02	4 487 262,13
Valmiit tuotteet / tavarat	76 507 158,05	66 530 094,06
Muu vaihto-omaisuus	907 384,97	936 874,92
Ennakkomaksut	0,00	1 334,00
	113 502 692,38	100 324 256,32
Saamiset		
Pitkäaikaiset		
Saamiset saman konsernin yrityksiltä	4 633 580,21	633 564,77
Lainasaamiset	25 000,00	25 000,00
Muut saamiset	16 616,19	90 450,00
	4 675 196,40	749 014,77
Lyhytaikaiset		
Myyntisaamiset	100 492 719,08	86 859 705,10
Saamiset saman konsernin yrityksiltä	31 490 221,95	24 429 374,38
Laskennalliset verosaamiset	5 202 495,12	4 997 775,79
Muut saamiset	13 486 097,33	15 545 983,77
Siirtosaamiset	9 085 885,31	12 252 453,45
	159 757 418,79	144 085 292,49
Rahoitusarvopaperit		
Muut arvopaperit	22 995 024,93	27 991 079,07
Rahat ja pankkisaamiset	108 693 835,51	196 129 269,73
Vastaavaa yhteensä	1 182 552 080,53	1 231 260 945,06

Emoyhtiön tase

VASTATTAVAA	31.12.2017	31.12.2016
Oma pääoma		
Osakepääoma	166 127 400,00	166 127 400,00
Muut rahastot		
Vararahasto	5 984 101,53	5 984 101,53
Edellisten tilikausien voitto (tappio)	204 901 120,96	204 094 593,69
Tilikauden voitto (tappio)	-854 911,58	6 122 604,07
	376 157 710,91	382 328 699,29
Tilinpäätössiirtojen kertymä		
Poistoero	182 497 072,57	177 058 370,89
Pakolliset varaukset	24 344 797,46	24 988 878,92
Vieras pääoma		
Pitkäaikainen		
Lainat rahoituslaitoksilta	232 699 425,00	205 798 850,00
Muut velat	70 135 850,27	75 232 279,47
	302 835 275,27	281 031 129,47
Lyhytaikainen		
Lainat rahoituslaitoksilta	60 099 425,00	65 099 425,00
Ostovelat	126 339 536,24	130 893 265,45
Velat saman konsernin yrityksille	28 695 251,70	25 665 194,51
Velat omistusyhteisyriksille	371 786,35	113 590,41
Muut velat	43 602 663,95	39 798 358,93
Siirtovelat	37 608 561,08	104 284 032,19
	296 717 224,32	365 853 866,49
Vastattavaa yhteensä	1 182 552 080,53	1 231 260 945,06

Konsernin ja emoyhtiön liitetiedot

TILINPÄÄTÖKSEN LAATIMISPERIAATTEET

Konsernitilinpäätös sisältää ne tytäryhtiöt, joista emoyhtiö omistaa joko suoraan tai välillisesti yli 50 prosenttia äänivallasta.

Lisäksi konsernitilinpäätökseen on otettu mukaan osakkuusyhtiöt, jotka on yhdistetty pääomaosuusmenetelmällä.

Konsernitilinpäätös on laadittu hankintamenomenetelmän mukaisesti. Konsernitilinpäätöstä laadittaessa on eliminoitu konsernin sisäinen liikevaihto, sisäiset tuotot ja kulut, sisäinen voitonjako, varastoon sisältyvä sisäinen kate, käyttöomaisuuden sisäiset myyntituotot sekä keskinäiset saamiset ja velat.

Ulkomaisten konserniyhtiöiden tuloslaskelmat on muutettu Suomen rahan määräisiksi tilikauden keskikurssiin ja taseet tilinpäätöspäivän kurssiin. Muuntamisessa syntyneet kurssierot samoin kuin ulkomaisten tytäryritysten omien pääomien muuntamisessa syntyneet muuntoerot on esitetty erässä "muut rahastot".

Ulkomaiselle tytäryritykselle annetusta pitkäaikaisesta lainasta, joka on rinnastettavissa oman pääoman sijoitukseksi, aiheutuneet kurssierot on kirjattu konserniin oman pääoman muuntoerona.

Pysyvien vastaavien aineettomat ja aineelliset hyödykkeet on merkitty taseeseen hankintamenoon vähennettynä suunnitelman mukaisilla poistoilla ja arvonalennuksilla. Suunnitelman mukaiset poistot on laskettu tasa-poistoina kohteen taloudellisen vaikutusajan perusteella. Poistosuunnitelma on sama kuin edellisenä vuonna.

Poistoajat ovat:

Aineettomat oikeudet ja muut pitkävaikutteiset menot	5–10 vuotta
Rakennukset ja rakennelmat	10–25 vuotta
Koneet ja kalusto	5–10 vuotta
Atk-laitteet ja ohjelmistot	3–5 vuotta
Kuljetusvälineet ja erät kylmälaitteet	3–5 vuotta

Pysyvien vastaavien sijoitukset ja rahoitusvälineet on merkitty taseeseen hankintahintaan tai sitä alempaan käypään arvoon.

Rahavarat sisältävät käteisen rahan, rahaksi tarvittaessa muutettavat pankkisaamiset sekä rahoitusarvopapereihin sisältyvät lyhytaikaisiksi tarkoitetut sijoitukset. Yhtiön rahavaroissa on sulkutili 5,75 milj. euroa, jonka käyttöön liittyy rajoituksia.

Omavalmisteiset tuotteet arvostetaan välittömään hankintamenoon tai sitä alhaisempaan myyntihintaan. Ostetut tuotteet, raaka-aineet ja pakkaustarvikkeet arvostetaan painotettuun keskihintaan tai FIFO-menetelmällä.

Laskennallinen verovelka tai -saaminen on laskettu verotuksen ja tilinpäätöksen välisille väliaikaisille eroille sekä vahvistettavalle tappiolle käyttäen tilinpäätöshetkellä vahvistettua seuraavien vuosien verokantaa.

Tuloslaskelman ja taseen esitystapaa on muutettu 1.1.2016 voimaan tulleen lain kirjanpitolain muuttamisesta (1620/2015) mukaisesti. Tästä johtuen aiemmin satunnaisissa erissä esitetyt saadut konserniavustukset on siirretty omaksi eräkseen tilinpäätössiirtoihin.

Päästöoikeuksien kirjanpidossa menetellään KILA:n lausunnon 1767/2005 mukaisesti. Jos toteutuneet päästötonnit ylittävät saadut oikeudet, tehdään ylimeneviä tonneja vastaava kulukirjaus tilinpäätöshetken markkinahinnalla ja pakolliset varaukset vastatilinä. Jos taas toteutuneet tonnit alittavat saadut oikeudet, ilmoitetaan liitetietona taseen ulkopuolinen varallisuus. Toisaalta päästöoikeuksien ostot ja myynnit kirjataan liiketapahtumina suoriteperusteisesti.

Perustuen markkinaoikeuden vuonna 2014 antamaan ratkaisuun, jonka korkein hallinto-oikeus vahvisti vuonna 2016, nostivat Arla Oy, Osuuskunta Satamaito, Osuuskunta Maitomaa, Osuuskunta Maitokolmio, Juustoportti ILO Oy ja Ilmajoen Osuusmeijeri vuoden 2014 lopulla kilpailuoikeudelliset vahingonkorvauskanteet Valio Oy:tä vastaan Helsingin kärjäoikeudessa. Valio ja Juustoportti pääsivät asiassa sovintoon kesällä 2017. Arla Oy vaatii Valio Oy:ltä 57,9 miljoonan euron suuruista vahingonkorvausta ja muut kantajat yhteensä 43 miljoonan euron suuruista korvausta korkoineen ja kuluineen. Asian käsittely on kirjallisessa vaiheessa ja prosessi siten kesken.

Vaikka Valio Oy ei näe perusteita esitetyille vahingonkorvausvaatimuksille, on Valio Oy hyvän kirjanpitolavan varovaisuuden periaatetta noudattaen tehnyt tilinpäätökseen 23,5 miljoonan euron suuruisen arviomääräisen pakollisen varauksen mahdollisille taloudellisille seuraamuksille.

Liitetiedoissa esitetyt luvut ovat 1 000 euroina.

Tuloslaskelman liitetiedot

	KONSERNI 2017	KONSERNI 2016	EMO 2017	EMO 2016
1. LIIKEVAIHDON JAKAUMA				
1.1. LIIKEVAIHTO TOIMIALOITTAIN				
Tuoremeijerituotteet	732 825	733 637	620 785	644 226
Ravintorasvat	259 880	228 511	246 677	217 008
Juustot	462 378	429 700	320 681	309 044
Jauheet	171 609	155 505	166 036	152 661
Muut	81 739	90 360	82 754	90 342
	1 708 431	1 637 713	1 436 933	1 413 281
1.2. MAANTIETEELLINEN JAKAUMA				
Kotimaa	1 059 350	1 060 344	1 059 350	1 060 344
Ulkomaat	649 081	577 369	377 583	352 937
	1 708 431	1 637 713	1 436 933	1 413 281
2. LIIKETOIMINNAN MUUT TUOTOT				
Logistiikkatuotot	19 512	21 826	19 457	21 769
Vuokratuotot	3 778	4 244	3 780	4 230
Käyttöomaisuuden myyntivoitot	598	1 187	549	1 174
Laboratoriopalvelujen myyntituotot	2 864	2 774	2 864	2 774
Saadut tuet ja avustukset	225	190	225	190
Ruokalan tuotot	1 648	1 660	1 648	1 660
Energian myyntituotot	845	668	845	668
Vakuutuskorvaukset	158	583	158	583
Liiketoimintakauppa	623	62 953	623	62 953
Muut tuotot	3 910	4 156	3 750	3 687
	34 161	100 241	33 899	99 688
3. OSTOT TILIKAUDEN AIKANA				
Raakamaidon ostot hankintaosuuskunnilta	716 995	708 140	716 996	708 140
Muut ostot	382 886	336 579	191 601	187 035
	1 099 881	1 044 719	908 597	895 175
4. PAKOLLISTEN VARAUSTEN MUUTOS LISÄYS (-) / VÄHENNYS (+)				
Eläkevaraus	731	266	538	202
Muut pakolliset varaukset	-45	51 075	106	51 167
	686	51 341	644	51 369

Tuloslaskelman liitetiedot

	KONSERNI 2017	KONSERNI 2016	EMO 2017	EMO 2016
5. LIIKETOIMINNAN MUUT KULUT				
Energiakulut	40 397	39 615	37 400	37 300
Vesimaksut	15 094	14 904	14 969	14 754
Kuljetuskulut	102 497	104 660	93 710	97 042
Vapaaehtoiset henkilöstökulut	5 076	4 335	4 282	3 694
Vuokratkulut	17 207	17 233	14 877	14 918
Matkakulut	5 900	5 503	4 537	4 246
Kiinteistöjen ja koneiden korjaus- ja kunnossapitokulut	43 445	38 569	41 057	37 891
Markkinointikulut	52 913	52 523	32 028	30 950
Hallintokulut	19 271	17 122	16 467	14 352
Tietotekniikkakulut	17 452	17 267	15 893	16 080
Luottotappiot	19	106	400	1
Vahingonkorvaukset ja -varaukset	-	23721	-	23721
Muut kulut	10 627	11 193	6 407	5 839
	329 898	346 751	282 027	300 788
6. HENKILÖKUNNAN LUKUMÄÄRÄ KESKIMÄÄRIN				
	4 196	4 096	3 238	3 202
7. HENKILÖSTÖKULUT				
Palkat ja palkkiot	180 852	167 022	157 876	148 542
Henkilösivukulut				
Eläkekulut	17 032	24 041	15 088	22 266
Muut henkilösivukulut	13 397	13 511	8 847	9 268
	211 281	204 574	181 811	180 076
8. JOHDON PALKAT JA PALKKIOT				
Hallintoneuvosto	257	162	257	162
Hallitus	243	206	243	206
Valion johtoryhmä ja toimitusjohtajat	3 998	3 939	2 393	2 694
	4 498	4 307	2 893	3 062
9. TILINTARKASTAJAN PALKKIOT				
PricewaterhouseCoopers-ketjuun kuuluville yhtiöille				
Tilintarkastus	340	362	163	189
Tilintarkastajan lausunnot	2	2	2	2
Veropalvelut	30	22	26	22
Muut palvelut	170	745	161	742
	542	1 131	352	955

Taseen liitetiedot

	KONSERNI 2017	KONSERNI 2016	EMO 2017	EMO 2016
10. SIIRTOSAAMISET				
Pakkauskoneiden vuokrat	129	139	129	139
Kansainvälisen myynnin jaksotus	927	2 694	927	2 694
Rojaltit	140	431	140	431
Työterveyshuollon korvaukset	795	1 598	795	1 598
Versaamiset	4 978	6 068	3 865	4 584
Sosiaalikulut	180	1 366	130	1 324
ELY- ja energiatuet	157	81	157	81
ATK-ylläpitosopimukset	540	625	537	390
Lahjat	142	145	142	145
Korot	249	191	249	191
Muut siirtosaamiset	3 456	1 564	2 015	675
	11 693	14 902	9 086	12 252
11. AINEETTOMAT HYÖDYKKEET				
Aineettomat oikeudet				
Hankintameno 1.1.	20 424	20 033	18 533	17 914
Lisäykset 1.1.–31.12.	861	1 262	741	1 283
Vähennykset 1.1.–31.12.	-1 060	-664	-1 034	-664
Hankintameno 31.12.	20 225	20 631	18 240	18 533
Kertyneet poistot 1.1.	-14 473	-13 449	-13 035	-11 965
Vähennysten kertyneet poistot	1 060	317	1 034	317
Tilikauden poisto	-1 530	-1 548	-1 333	-1 387
Kertyneet poistot 31.12.	-14 943	-14 680	-13 334	-13 035
Kirjanpitoarvo 31.12.	5 282	5 951	4 906	5 498
Muut aineettomat hyödykkeet				
Hankintameno 1.1.	71 161	66 985	70 735	66 870
Lisäykset 1.1.–31.12.	4 195	5 035	5 057	4 770
Vähennykset 1.1.–31.12.	-8 721	-1 032	-9 666	-905
Hankintameno 31.12.	66 635	70 988	66 126	70 735
Kertyneet poistot 1.1.	-55 672	-50 495	-55 414	-50 393
Vähennysten kertyneet poistot	8 717	675	8 717	547
Tilikauden poisto	-5 031	-5 670	-4 926	-5 568
Kertyneet poistot 31.12.	-51 986	-55 490	-51 623	-55 414
Kirjanpitoarvo 31.12.	14 649	15 498	14 503	15 321
Aineettomat hyödykkeet yhteensä	19 931	21 449	19 409	20 819

Taseen liitetiedot

	KONSERNI 2017	KONSERNI 2016	EMO 2017	EMO 2016
12. AINEELLISET HYÖDYKKEET				
Maa- ja vesialueet				
Hankintameno 1.1.	27 430	25 634	23 564	21 671
Lisäykset 1.1.–31.12.	579	2 361	579	2 159
Vähennykset 1.1.–31.12.	-31	-266	-31	-266
Hankintameno 31.12.	27 978	27 729	24 112	23 564
Kirjanpitoarvo 31.12.	27 978	27 729	24 112	23 564
Rakennukset ja rakennelmat				
Hankintameno 1.1.	742 201	644 553	706 148	608 115
Lisäykset 1.1.–31.12.	26 196	107 547	25 998	106 532
Vähennykset 1.1.–31.12.	-12 419	-3 899	-12 388	-3 899
Arvonlennukset	-	-4 600	-	-4 600
Hankintameno 31.12.	755 978	743 601	719 758	706 148
Kertyneet poistot 1.1.	-401 572	-379 001	-387 862	-366 321
Vähennysten kertyneet poistot	11 874	3 217	11 845	3 217
Tilikauden poisto	-33 112	-26 309	-31 455	-24 758
Kertyneet poistot 31.12.	-422 810	-402 093	-407 472	-387 862
Kirjanpitoarvo 31.12.	333 168	341 508	312 286	318 286
Koneet ja kalusto sekä muut aineelliset hyödykkeet				
Hankintameno 1.1.	790 886	775 304	734 178	725 896
Lisäykset 1.1.–31.12.	100 185	37 695	97 006	28 463
Vähennykset 1.1.–31.12.	-59 966	-15 673	-59 525	-14 911
Arvonlennukset	-	-5 270	-	-5 270
Hankintameno 31.12.	831 105	792 056	771 659	734 178
Kertyneet poistot ja arvonalennukset 1.1.	-559 427	-521 705	-524 256	-490 067
Vähennysten kertyneet poistot	59 166	10 541	58 767	9 862
Tilikauden poisto	-47 106	-49 112	-41 900	-44 051
Kertyneet poistot 31.12.	-547 367	-560 276	-507 389	-524 256
Kirjanpitoarvo 31.12.	283 738	231 779	264 270	209 922
Ennakkomaksut ja keskeneräiset hankinnat				
Hankintameno 1.1.	67 861	95 243	67 049	90 228
Lisäykset 1.1.–31.12.	65 361	49 800	61 379	46 678
Vähennykset 1.1.–31.12.	-1	-	-	-
Siirrot valmiisiin	-100 015	-77 159	-98 759	-69 857
Siirrot kuluihin	-597	-	-597	-
Hankintameno 31.12.	32 609	67 884	29 072	67 049
Kertyneet poistot ja arvonalennukset 1.1.	-	-	-	-
Kertyneet poistot ja arvonalennukset 31.12.	-	-	-	-
Kirjanpitoarvo 31.12.	32 609	67 884	29 072	67 049
Aineelliset hyödykkeet yhteensä	677 493	668 900	629 739	618 821
Tilivuoden suunnitelman mukaiset poistot yhteensä	-86 780	-82 639	-79 614	-75 764
Kirjanpitoarvosta 31.12. tuotantokoneiden ja -kaluston osuus	255 055	215 613	238 262	196 464

Taseen liitetiedot

13. KONSERNIN JA EMOYHTIÖN OMISTAMAT YRITYKSET

KONSERNIYRITYKSET

	Konsernin omistus- ja äänivaltaosuus-%	Emoyhtiön omistus- ja äänivaltaosuus-%
Finlandia Cheese Inc., USA	100	100
Meijeri USA LLC	100	0
Tuonti USA LLC	100	0
Voi USA LLC	100	0
SIA Valio International, Latvia	100	100
UAB Valio International, Liettua	100	100
Nordic Dairy Holding Oy, Helsinki	100	100
Rushold M Oy, Helsinki *	100	0
OOO Valio Center Odintsovo, Venäjä	100	0
OOO Valio, Venäjä	100	0
Valio Eesti AS, Viro	100	0
Võru Juust OÜ, Viro	100	0
Valio Shanghai Ltd, Kiina	100	100
Valio Sverige AB, Ruotsi	100	100
Valio Danmark ApS, Tanska	100	100
Jäätelöyhtymä Oy, Helsinki **	100	100
Pakkasukko Oy, Helsinki **	100	100
Smeds & Co Oy, Helsinki **	100	100

* Konserniyhtiö Smeds & Co Oy omistaa yhden osakkeen

** Ei liiketoimintaa

OMISTUSYHTEYSYRITYKSET

OSAKKUUSYRITYKSET

Haapaveden Ympäristöpalvelut Oy	40,5	40,5
Pakastamo Oy, Helsinki	50,0	50,0
Majakka Voima Oy	43,8	43,8

Taseen liitetiedot

14. SIIJOITUKSET EMOYHTIÖSSÄ

	Osakkeet konserni- yritykset	Osakkeet omistusyh- teisyryitykset	Osakkeet muut
Hankintameno 1.1.2017	120 037	5 241	2 170
Siirrot erien välillä	-	-	-
Lisäykset	-	1 441	-
Vähennykset	-2	-	-2
Hankintameno 31.12.2017	120 035	6 682	2 168
Kertyneet poistot ja arvonalennukset 1.1.2017	-9 983	-	-
Kertyneet poistot ja arvonalennukset 31.12.2017	-9 983	-	-
Kertyneet arvonalennusten palautukset 1.1.2017	4 878	-	-
Kertyneet arvonalennusten palautukset 31.12.2017	4 878	-	-
Kirjanpitoarvo 31.12.2017	114 929	6 682	2 168

15. SIIJOITUKSET KONSERNISSA

	Osakkeet konserni- yritykset	Osakkeet omistusyh- teisyryitykset	Osakkeet muut
Hankintameno 1.1.2017	2	7 447	2 352
Lisäykset	-	1 495	-
Vähennykset	-2	-	-157
Hankintameno 31.12.2017	0	8 942	2 195
Kertyneet poistot ja arvonalennukset 1.1.2017	-	-35	-
Kertyneet poistot ja arvonalennukset 31.12.2017	-	-35	-
Kirjanpitoarvo 31.12.2017	0	8 907	2 195

	KONSERNI 2017	KONSERNI 2016	EMO 2017	EMO 2016
16. RAHOITUSARVOPAPERIT				
Muut arvopaperit	22 995	27 991	22 995	27 991
17. SAAMISET SAMAN KONSERNIN YRITYKSILTÄ				
Myyntisaamiset	-	-	31490	22 429
Muut saamiset	-	-	432	432
Lainasaamiset	-	-	4202	2 202
	-	-	36 124	25 063

Taseen liitetiedot

	KONSERNI 2017	KONSERNI 2016	EMO 2017	EMO 2016
18. OMAN PÄÄOMAN MUUTOKSET				
Osakepääoma 1.1.	166 128	166 128	166 128	166 128
Osakepääoma 31.12.	166 128	166 128	166 128	166 128
Muut rahastot / vararahasto 1.1.	5 984	5 984	5 984	5 984
Muut rahastot / vararahasto 31.12.	5 984	5 984	5 984	5 984
Ulkomaisten tytäryhtiöiden oman pääoman kurssiero 1.1.	-21 738	-29 145	-	-
Ulkomaisten tytäryhtiöiden oman pääoman kurssiero 31.12.	-26 624	-21 738	-	-
Edellisten tilikausien voitto (tappio) 1.1. Osingonjako	393 229 -5 316	380 755 -5 482	210 217 -5 316	209 577 -5 482
Edellisten tilikausien voitto (tappio) 31.12.	387 913	375 273	204 901	204 095
Tilikauden voitto (tappio)	4 864	17 956	-855	6 122
Oma pääoma 31.12.	538 265	543 603	376 158	382 329
19. PAKOLLISET VARAUKSET				
Eläkevaraus	720	1 451	711	1 249
Muut pakolliset varaukset	23 785	23 740	23 634	23 740
	24 505	25 191	24 345	24 989
20. LASKENNALLISET VEROSAAMISET JA -VELAT				
Laskennalliset verosaamiset				
Pakollisesta varauksesta	5 068	4 998	4 869	4 998
Muista kirjanpidon ja verotuksen väliaikaisista eroista	878	1 704		-
Verotuksessa vahvistettavasta tappiosta	1 704	215	333	-
	7 650	6 917	5 202	4 998
Laskennalliset verovelat				
Tilinpäätössiirroista	36 618	35 623	-	-
	36 618	35 623	-	-

Taseen liitetiedot

	KONSERNI 2017	KONSERNI 2016	EMO 2017	EMO 2016
21. SIIRTOVELAT				
Korot	2 851	2 825	2 851	2 825
Lomapalkkavarausvelka sosiaalikuuluineen	27 691	24 305	26 427	23 591
Myönnetyt alennukset	2 307	4 420	67	53
Palkat sosiaalikuuluineen	6 775	3 929	5 953	3 188
Rojaltit ja provisiot	151	246	151	246
Verovelat	1 056	1 082	-	-
Myyntien jaksotus	-	824	-	824
Vesi- ja jätevesi	610	186	610	186
Energia	121	1 367	121	1 367
Korkeimman hallinto-oikeuden seuraamusmaksu	-	70 000	-	70 000
Muut siirtovelat	2 547	4 479	1 429	2 004
	44 109	113 663	37 609	104 284
22. VELAT, JOTKA ERÄÄNTYVÄT MYÖHEMMIN KUIN VIIDEN VUODEN KULUTTUA				
Muut lainat	23 333	16 400	23 333	16 400
	23 333	16 400	23 333	16 400
23. VELAT SAMAN KONSERNIN YRITYKSILLE				
Ostovelat	-	-	12	23
Muut velat	-	-	28 683	25 642
	-	-	28 695	25 665
24. VELAT OMISTUSYHTEYSYRITYKSILLE				
Ostovelat	372	114	372	114
	372	114	372	114

Taseen liitetiedot

	KONSERNI 2017	KONSERNI 2016	EMO 2017	EMO 2016
25. VAKUUDET JA VASTUUSITOUMUKSET				
Omasta toiminnasta				
Annetut kiinnitykset	217 139	217 139	217 139	217 139
Kiinnitysvakuudet	46 120	46 120	46 120	46 120
Takaukset	3 222	3 276	3 222	3 276
Vuokravastuut	29 947	34 842	26 929	31 433
Omasta toiminnasta yhteensä	296 428	301 377	293 410	297 968
Konserniin kuuluvien yritysten puolesta	-	-	-	-
Muiden puolesta	7 635	8 575	7 635	8 575
	304 063	309 952	301 045	306 543
Velat, joiden vakuudeksi on annettu kiinnityksiä ja pantteja				
Rahalaitoslainat	60 000	60 000	60 000	60 000
26. PÄÄSTÖOIKEUDET				
Vastikkeetta saadut päästöoikeudet tCO2	40 729	50 246	40 729	50 246
Muut lisäykset (CER) tCO2	20 000	-	20 000	-
Vuotuiset päästömäärät tCO2	72 959	74 059	72 959	74 059
Hallinnassa olevat päästöoikeudet tCO2	92 614	105 945	92 614	105 945
Yhtiöllä on taseen ulkopuolista päästöoikeusvarallisuutta t€	161	209	161	209

27. MUUT TALOUDELLISET VASTUUT

Kiinteistöinvestoinnit

Yhtiö on tehnyt arvonlisäverovähennyksiä kiinteistöinvestoinneista, joihin liittyy mahdollinen vähennetyn veron tarkistusvelvollisuus, jos tiloja otetaan arvonlisäverovähennykseen oikeuttamattomaan käyttöön. Tällaista muutosta ei kuitenkaan ole näköpiirissä.

Majakka Voima Oy

Valio Oy:llä on vuoden 2024 loppuun asti ulottuva 24,5 miljoonan euron kokonaisrahoitussitoumus koskien Majakka Voima Oy:n osakkeita, josta tilinpäätöksessä 31.12.2017 oli merkittynä ja maksettuna 6,1 miljoonaa euroa. Tämä osakeomistus mahdollistaa aikanaan omistusosuutta vastaavan määrän hankinnan Fennovoima Oy:n tuottamasta sähköstä omakustannushintaan.

Emoyhtiön voitonjakoehdotus

Voitonjakokelpoiset varat tilinpäätöksessä ovat 204 046 209,38 euroa.

Yhtiön taloudellisessa tilanteessa ei ole tilikauden päättymisen jälkeen tapahtunut olennaisia muutoksia eikä myöskään OYL:n 13:2 §:ssä tarkoitettu maksukykyisyydesti vaikuta voitonjakokelpoisten varojen määrään. Hallitus ehdottaa yhtiökokoukselle voitonjakokelpoisten varojen käyttämistä seuraavasti:

Edellisten tilikausien voittovarot	204 901 120,96 €
Tilikauden tulos	-854 911,58 €
Yhteensä	204 046 209,38 €

Hallitus ehdottaa yhtiökokoukselle, että osinkona jaetaan
3,1 % osakkeen nimellisarvosta eli 105,4 € osakkeelta

5 149 949,40 €

Mikäli yhtiökokous hyväksyy edellä olevan voitonjakoehdotuksen,
yhtiön oma pääoma osingonjaon jälkeen on seuraava:

Osakepääoma	166 127 400,00 €
Vararahasto	5 984 101,53 €
Edellisten tilikausien voittovarot	198 896 259,98 €
Oma pääoma yhteensä	371 007 761,51 €

HALLITUKSEN TOIMINTAKERTOMUKSEN JA TILINPÄÄTÖKSEN ALLEKIRJOITUKSET

12. päivänä maaliskuuta 2018

Vesa Kaunisto
hallituksen puheenjohtaja

Pentti Suokannas

Annikka Hurme
toimitusjohtaja

Sauli Lähteenmäki

Jarno Kämäräinen

TILINPÄÄTÖSMERKINTÄ

Suoritetusta tilintarkastuksesta on tänään annettu kertomus.

12. päivänä maaliskuuta 2018

PricewaterhouseCoopers Oy
Tilintarkastusyhteisö

Jouko Malinen
KHT

Tilintarkastuskertomus

Valio Oy:n yhtiökokoukselle

Tilinpäätöksen tilintarkastus

Lausunto

Lausuntonamme esitämme, että tilinpäätös antaa oikean ja riittävän kuvan konsernin sekä emoyhtiön toiminnan tuloksesta ja taloudellisesta asemasta Suomessa voimassa olevien tilinpäätöksen laatimista koskevien säännösten mukaisesti ja täyttää lakisääteiset vaatimukset.

Tilintarkastuksen kohde

Olemme tilintarkastaneet Valio Oy:n (y-tunnus 0116297-6) tilinpäätöksen tilikaudelta 1.1.–31.12.2017. Tilinpäätös sisältää sekä konsernin että emoyhtiön taseen, tuloslaskelman, rahoituslaskelman ja liitetiedot.

Lausunnon perustelut

Olemme suorittaneet tilintarkastuksen Suomessa noudatettavan hyvän tilintarkastustavan mukaisesti. Hyvän tilintarkastustavan mukaisia velvollisuuksiamme kuvataan tarkemmin kohdassa Tilintarkastajan velvollisuudet tilinpäätöksen tilintarkastuksessa.

Käsityksemme mukaan olemme hankkineet lausuntomme perustaksi tarpeellisen määrän tarkoitukseen soveltuvaa tilintarkastusevidenssiä.

Riippumattomuus

Olemme riippumattomia emoyhtiöstä ja konserniyrityksistä niiden Suomessa noudatettavien eettisten vaatimusten mukaisesti, jotka koskevat suorittamaamme tilintarkastusta ja olemme täyttäneet muut näiden vaatimusten mukaiset eettiset velvollisuutemme.

Tilinpäätöstä koskevat hallituksen ja toimitusjohtajan velvollisuudet

Hallitus ja toimitusjohtaja vastaavat tilinpäätöksen laatimisesta siten, että se antaa oikean ja riittävän kuvan Suomessa voimassa olevien tilinpäätöksen laatimista koskevien säännösten mukaisesti ja täyttää lakisääteiset vaatimukset. Hallitus ja toimitusjohtaja vastaavat myös sellaisesta sisäisestä valvonnasta, jonka ne katsovat tarpeelliseksi voidakseen laatia tilinpäätöksen, jossa ei ole väärinkäytöksestä tai virheestä johtuvaa olennaista virheellisyyttä.

Hallitus ja toimitusjohtaja ovat tilinpäätöstä laatiessaan velvollisia arvioimaan emoyhtiön ja konsernin kykyä jatkaa toimintaansa ja soveltuvissa tapauksissa esittämään seikat, jotka liittyvät toiminnan jatkuvuuteen ja siihen, että tilinpäätös on laadittu toiminnan jatkuvuuteen perustuen. Tilinpäätös laaditaan toiminnan jatkuvuuteen perustuen, paitsi jos emoyhtiö tai konserni aiotaan purkaa tai toiminta lakkauttaa tai ei ole muuta realistista vaihtoehtoa kuin tehdä niin.

Tilintarkastajan velvollisuudet tilinpäätöksen tilintarkastuksessa

Tavoitteenamme on hankkia kohtuullinen varmuus siitä, onko tilinpäätöksessä kokonaisuutena väärinkäytöksestä tai virheestä johtuvaa olennaista virheellisyyttä, sekä antaa tilintarkastuskertomus, joka sisältää lausuntonme. Kohtuullinen varmuus on korkea varmuustaso, mutta se ei ole tae siitä, että olennainen virheellisyys aina havaitaan hyvän tilintarkastustavan mukaisesti suoritettavassa tilintarkastuksessa. Virheellisyyksiä voi aiheutua

väärinkäytöksestä tai virheestä, ja niiden katsotaan olevan olennaisia, jos niiden yksin tai yhdessä voisi kohtuudella odottaa vaikuttavan taloudellisiin päätöksiin, joita käyttäjät tekevät tilinpäätöksen perusteella.

Hyvän tilintarkastustavan mukaiseen tilintarkastukseen kuuluu, että käytämme ammatillista harkintaa ja säilytämme ammatillisen skeptisyyden koko tilintarkastuksen ajan. Lisäksi:

- tunnistamme ja arvioimme väärinkäytöksestä tai virheestä johtuvat tilinpäätöksen olennaisen virheellisuuden riskit, suunnittelemme ja suoritamme näihin riskeihin vastaavia tilintarkastustoimenpiteitä ja hankimme lausuntomme perustaksi tarpeellisen määrän tarkoitukseen soveltuvaa tilintarkastusevidenssiä. Riski siitä, että väärinkäytöksestä johtuva olennainen virheellisyys jää havaitsematta, on suurempi kuin riski siitä, että virheestä johtuva olennainen virheellisyys jää havaitsematta, sillä väärinkäytökseen voi liittyä yhteistoimintaa, väärentämistä, tietojen tahallista esittämättä jättämistä tai virheellisten tietojen esittämistä taikka sisäisen valvonnan sivuuttamista.
- muodostamme käsityksen tilintarkastuksen kannalta relevantista sisäisestä valvonnasta pystyäksemme suunnittelemaan olosuhteisiin nähden asianmukaiset tilintarkastustoimenpiteet mutta emme siinä tarkoituksessa, että pystyisimme antamaan lausunnon emoyhtiön tai konsernin sisäisen valvonnan tehokkuudesta.
- arvioimme sovellettujen tilinpäätöksen laatimisperiaatteiden asianmukaisuutta sekä johdon tekemien kirjanpidollisten arvioiden ja niistä esitettävien tietojen kohtuullisuutta.
- teemme johtopäätöksen siitä, onko hallituksen ja toimitusjohtajan ollut asianmukaista laatia tilinpäätös perustuen oletukseen toiminnan jatkuvuudesta, ja teemme hankkimamme tilintarkastusevidenssin perusteella johtopäätöksen siitä, esiintyykö sellaista tapahtumiin tai olosuhteisiin liittyvää olennaista epävarmuutta, joka voi antaa merkittävää aihetta epäillä emoyhtiön tai konsernin kykyä jatkaa toimintaansa. Jos johtopäätöksemme on, että olennaista epävarmuutta esiintyy, meidän täytyy kiinnittää tilintarkastuskertomuksessamme lukijan huomiota epävarmuutta koskeviin tilinpäätöksessä esitettäviin tietoihin tai, jos epävarmuutta koskevat tiedot eivät ole riittäviä, mukauttaa lausuntomme. Johtopäätöksemme perustuvat tilintarkastuskertomuksen antamispäivään mennessä hankittuun tilintarkastusevidenssiin. Vastaiset tapahtumat tai olosuhteet voivat kuitenkin johtaa siihen, ettei emoyhtiö tai konserni pysty jatkamaan toimintaansa.
- arvioimme tilinpäätöksen, kaikki tilinpäätöksessä esitettävät tiedot mukaan lukien, yleistä esittämistapaa, rakennetta ja sisältöä ja sitä, kuvastaako tilinpäätös sen perustana olevia liiketoimia ja tapahtumia siten, että se antaa oikean ja riittävän kuvan.
- hankimme tarpeellisen määrän tarkoitukseen soveltuvaa tilintarkastusevidenssiä konserniin kuuluvia yhteisöjä tai liiketoimintoja koskevasta taloudellisesta informaatiosta pystyäksemme antamaan lausunnon konsernitalinpäätöksestä. Vastaamme konsernin tilintarkastuksen ohjauksesta, valvonnasta ja suorittamisesta. Vastaamme tilintarkastuslausunnosta yksin.

Kommunikoimme hallintoelinten kanssa muun muassa tilintarkastuksen suunnittelusta laajuudesta ja ajoituksesta sekä merkittävistä tilintarkastushavainnoista, mukaan lukien mahdolliset sisäisen valvonnan merkittävät puutteellisuudet, jotka tunnistamme tilintarkastuksen aikana.

Muut raportointivelvoitteet

Muu informaatio

Hallitus ja toimitusjohtaja vastaavat muusta informaatiosta. Muu informaatio käsittää toimintakertomuksen.

Tilinpäätöstä koskeva lausuntonne ei kata muuta informaatiota.

Velvollisuutenamme on lukea muu informaatio tilinpäätöksen tilintarkastuksen yhteydessä ja tätä tehdessämme arvioida, onko muu informaatio olennaisesti ristiriidassa tilinpäätöksen tai tilintarkastusta suoritettaessa hankkimamme tietämyksen kanssa tai vaikuttaako se muutoin olevan olennaisesti virheellistä. Velvollisuutenamme on lisäksi arvioida, onko toimintakertomus laadittu sen laatimiseen sovellettavien säännösten mukaisesti.

Lausuntonamme esitämme, että toimintakertomuksen ja tilinpäätöksen tiedot ovat yhdenmukaisia ja että toimintakertomus on laadittu toimintakertomuksen laatimiseen sovellettavien säännösten mukaisesti.

Jos teemme suorittamamme työn perusteella johtopäätöksen, että toimintakertomuksessa on olennainen virheellisyys, meidän on raportoitava tästä seikasta. Meillä ei ole tämän asian suhteen raportoitavaa.

Muut lausumat

Puollamme tilinpäätöksen vahvistamista. Hallituksen esitys taseen osoittaman voiton käyttämisestä on osakeyhtiölain mukainen. Puollamme vastuuvapauden myöntämistä emoyhtiön hallituksen jäsenille sekä toimitusjohtajalle tarkastamaltamme tilikaudelta.

Helsingissä 12.3.2018

PricewaterhouseCoopers Oy

Tilintarkastusyhteisö

Jouko Malinen

KHT

Hallintoneuvoston lausunto

Olemme tutustuneet Valio Oy:n tilinpäätökseen, konsernitilinpäätökseen ja toimintakertomukseen ajalta 1.1.- 31.12.2017 sekä tilintarkastuskertomukseen.

Puollamme tilinpäätöksen ja konsernitilinpäätöksen vahvistamista ja yhdyimme hallituksen ehdotukseen voiton käyttämisestä.

Helsingissä maaliskuun 13. päivänä 2018.

Hallintoneuvoston puolesta

Pentti Santala
puheenjohtaja

Valio Oy:n omistajat 31.12.2017

Valio Oy on suomalaisten maidontuottajien yritys. Valion omistajina ovat maidontuottajien keräilyä tai jalostusta harjoittavat yhteisöt. Jalostettavan raaka-aineen Valio saa ensisijaisesti yritykseen sitoutuneiden osuuskuntien maidontuottajilta.

Valion omistajahallinnon muodostavat yhtiökokous, hallintoneuvosto ja hallitus.

Osakkaan nimi	Kotipaikka	Osakkeita
		à 3 400 €/kpl
Evijärven Osuusmeijeri	Evijärvi	72
* Hirvijärven Osuusmeijeri	Jalasjärvi	78
* Hämeenlinnan Osuusmeijeri	Hämeenlinna	1
Härmän Seudun Osuusmeijeri	Alahärmä	140
* Kaustisen Osuusmeijeri	Kaustinen	1
* Kuusamon Osuusmeijeri	Kuusamo	1
* Laaksojen Maitokunta	Ylivieska	1
Osuuskunta ItäMaito	Lapinlahti	13 188
Osuuskunta Länsi-Maito	Tampere	6 336
* Osuuskunta Maitokolmio	Toholampi	245
* Osuuskunta Maitomaa	Suonenjoki	290
Osuuskunta Maitosuomi	Jyväskylä	7 521
Osuuskunta Normilk	Jyväskylä	7
Osuuskunta Pohjolan Maito	Haapavesi	8 489
* Osuuskunta Satamaito	Pori	1
Osuuskunta Tuottajain Maito	Riihimäki	12 437
* Paavolan Osuusmeijeri	Ruukki	53
Yhteensä		48 861
Osakkaita yhteensä 31.12.2017		17
Osakepääoma yhteensä		166 127 400 €

* Ei liikesuhteessa Valion kanssa

Hallintoneuvosto

	vuodesta	erovuorossa
Pentti Santala, puheenjohtaja maanviljelijä, Kauhajoki	1997	2018
Jaakko Rouhiainen, varapuheenjohtaja maanviljelijä, Juva	2001	2020
Kyösti Anttila maanviljelijä, Jalasjärvi	2005	2020
Tuomo Haikonen maanviljelijä, Heinola	2015	2018
Ville Hakala maanviljelijä, Hartola	2016	2019
Jukka Hakkarainen maanviljelijä, Valtimo	2013	2020
Arto Heikkinen maanviljelijä, Pyhäntä	2013	2018
Mikko Heikkinen maanviljelijä, Lapinlahti	2017	2018
Jari Hekkala maanviljelijä, Kalajoki	2012	2019
Mikko Huuskonen ¹⁾ prosessiasiantuntija, Suonenjoki	2017	2019
Esa Karjalainen maanviljelijä, Puumala	2016	2020
Raimo Kielesseniva maanviljelijä, Kärämäki	2004	2018
Esa Kotala maanviljelijä, Lapua	2010	2019
Katariina Lampela maanviljelijä, Tervola	2012	2019
Marketta Laukkanen maanviljelijä, Tohmajärvi	2012	2018
Tapio Lehto ¹⁾ tuotepakkaaja, Seinäjoki	2013	2019
Matti Leikkanen maanviljelijä, Sastamala	2016	2019
Janna Luotola ¹⁾ kehityspäällikkö, Helsinki	2016	2019
Lassi Mäkinen maanviljelijä, Lieto	2015	2018

Vesa Parvinen maanviljelijä, Parikkala	2015	2019
Mauri Penttilä maanviljelijä, Vesilahti	2001	2019
Jarkko Pirinen maanviljelijä, Iitti	2014	2019
Ari Pirttiniemi maanviljelijä, Saarijärvi	2017	2020
Risto Sonninen maanviljelijä, Maaninka	2010	2019
Juha Törmä maanviljelijä, Tyrnävä	2017	2020
Juhani Ylikauma ¹⁾ valmentava asiantuntija, Haapavesi	2014	2019
Päivi Ylä-Outinen maanviljelijä, Lappeenranta	2008	2018
¹⁾ henkilöstön edustaja		

Hallitus

Vesa Kaunisto, puheenjohtaja maanviljelijä, Veteli	2013	2019
Pentti Suokannas, varapuheenjohtaja maanviljelijä, Askola	2015	2020
Jarno Kämäräinen maanviljelijä, Kiuruvesi	2017	2020
Sauli Lähteenmäki maanviljelijä, Rusko	2007	2018

Tilintarkastaja

PricewaterhouseCoopers Oy
Tilintarkastusyhteisö, Helsinki

Jouko Malinen, KHT

Johtoryhmä 1.1.–31.12.2017

	Johtoryhmän jäsen vuodesta	Valio Oy:ssä vuodesta
Toimitusjohtaja Annikka Hurme	2004	1989
Varatoimitusjohtaja Jyri-Pekka Kinnunen Talous ja Tietohallinto	2008	2008
Johtaja Ross Crittenden Uudet markkinat	2016	2011
Johtaja Rauno Hiltunen Strategia ja HR	2011	1984
Johtaja Mika Koskinen Tuotanto ja logistiikka	2012	2005
Johtaja Teresa Laimio Konsernin lakiasiat	2017	2002
Johtaja Tuomas Salusjärvi Tuoteryhmät ja markkinointi	2014	2007
Johtaja Elli Siltala Suomen myynti ja markkinointi	2016	2001



*Rakkaudesta
suomalaiseen maitoon*