



Ajankohtaista maitomarkkinoilla

Navettaseminaari 8.-9.2.2017

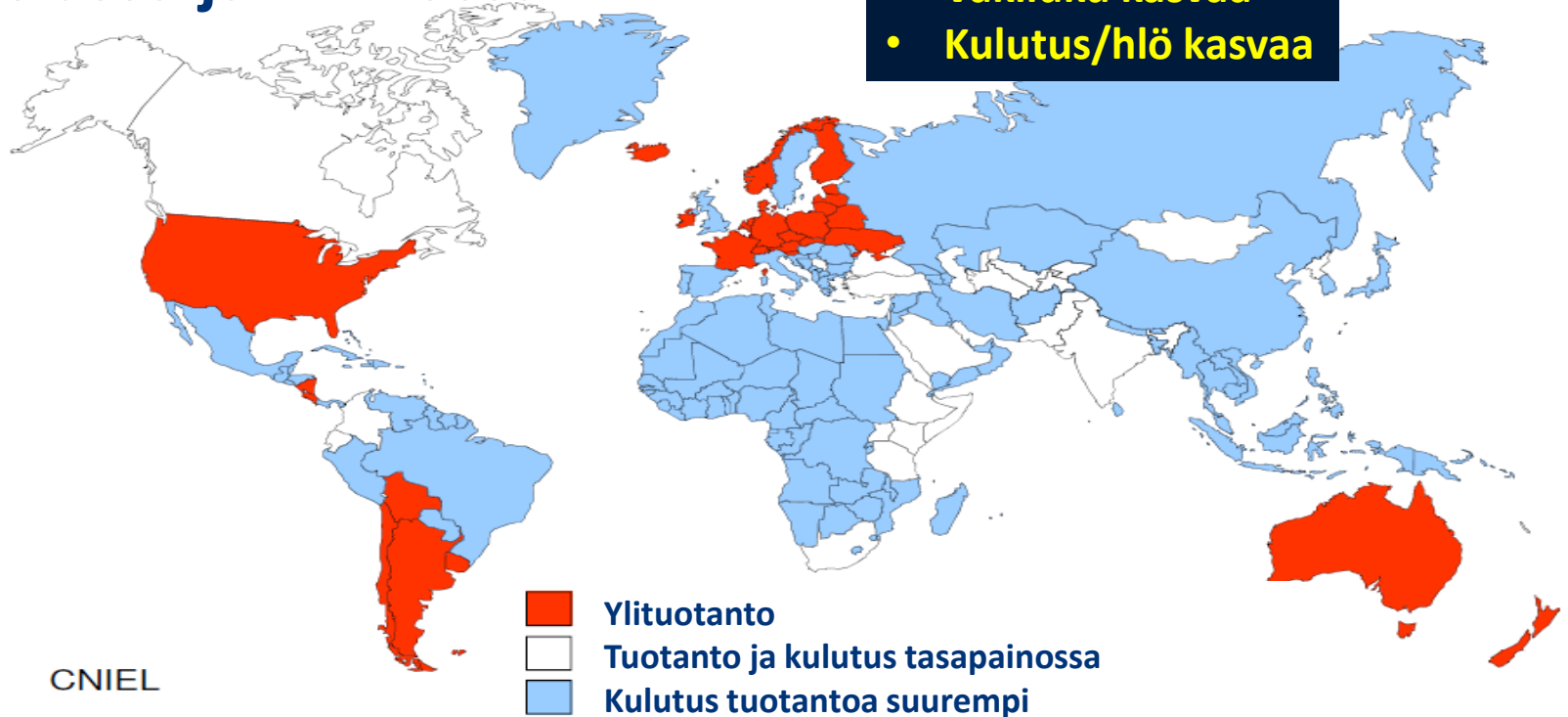
Ari Mäkelä



Maidontuotanto ei riitä kysynnän tyydyttämiseen kehittyvillä alueilla, varsinkin Aasiassa ja Afrikassa



- Väkiluku kasvaa
- Kulutus/hlö kasvaa



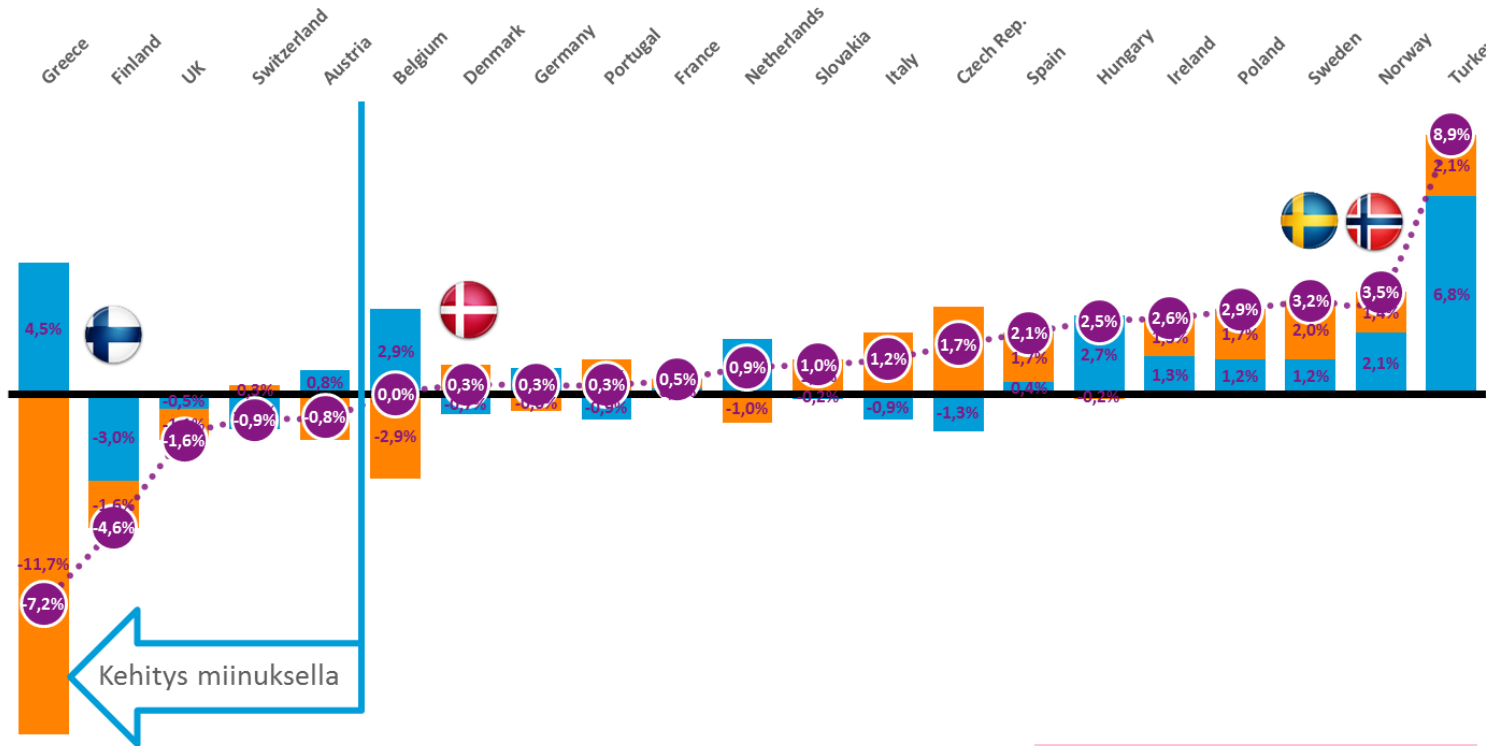
Positiivisista ennusteista huolimatta toimintaympäristö on haastanut kovasti maitoketjua meillä ja muualla



Mihin markkinat ovat menossa?

Suomen pt-markkinan kehitys on ollut alavireistä

Q2 2016 growth rates per country (versus Q2 2015)



Q2/2016 Pt-markkinan kehitys maakontaisesti

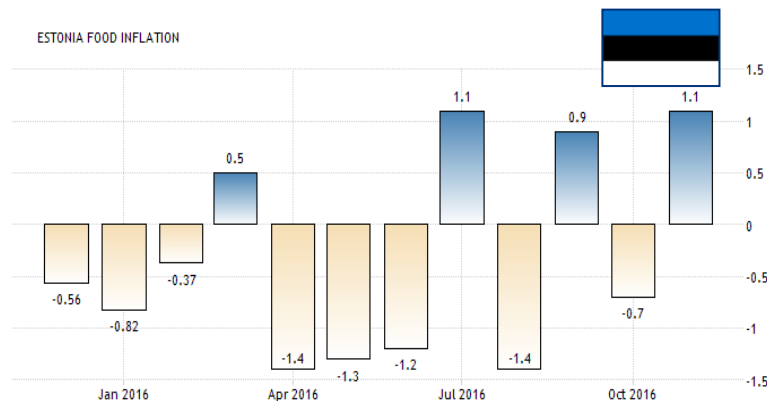
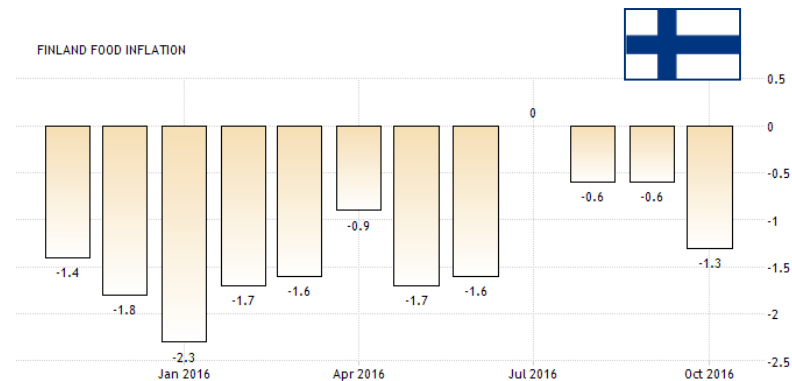
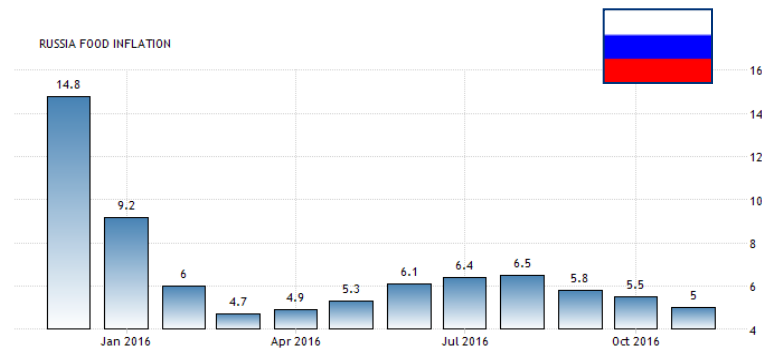
Unit value

Volume growth

Nominal Value Growth

Suomen luvut ilman savukkeita ja lehtiä

Suomen elintarvikkeiden kuluttajahinnat ovat olleet pitkään laskussa, maitotuotteissa kilpailu ja tuonti ovat alentaneet hintoja. PTT:n ennuste on että hinnat lähtevät nyt hitaasti nousuun



%-change compared so same month last year

**Menestyksen edellytys on
kuluttajan kokemus
tuotteista ja yrityksen
toiminnasta**



Maitotuotteiden maailmanmarkkinoihin vaikuttaa



Säätila



Kulutuksen kehitys kehittyvissä maissa
(Brasilia, Venäjä, Intia, Kiina)



Maailman talouden
kehitys ja
valuuttakurssien
muutokset

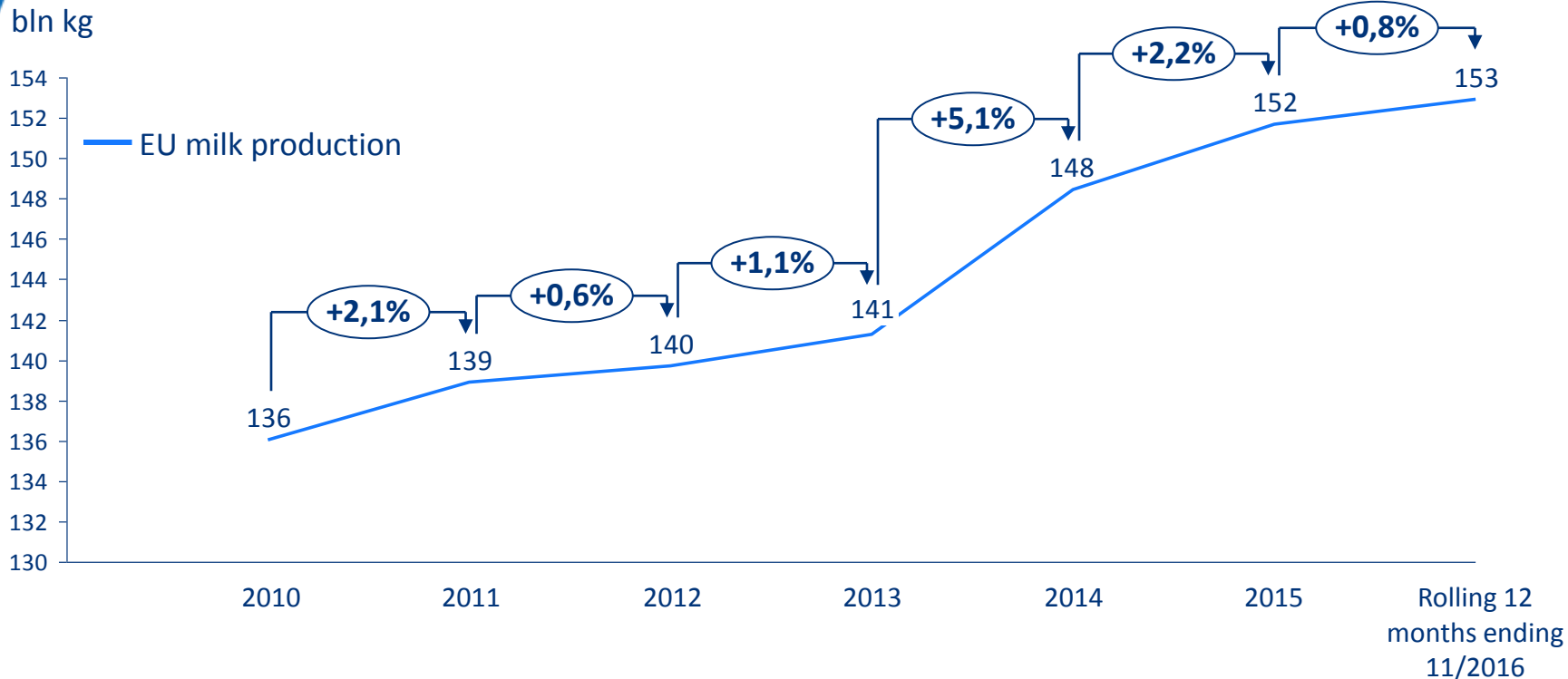


Poliittiset päätökset
(Venäjän vientikielto,
Brexit , Trump yms.)



Väestön kasvu

EU:n maitomäärä on kasvanut viidessä vuodessa 15 mrd kg eli noin kuusi kertaa Suomen koko maitomäärän verran



Suomen maidontuotanto 2012-2016 sekä ennuste 2017

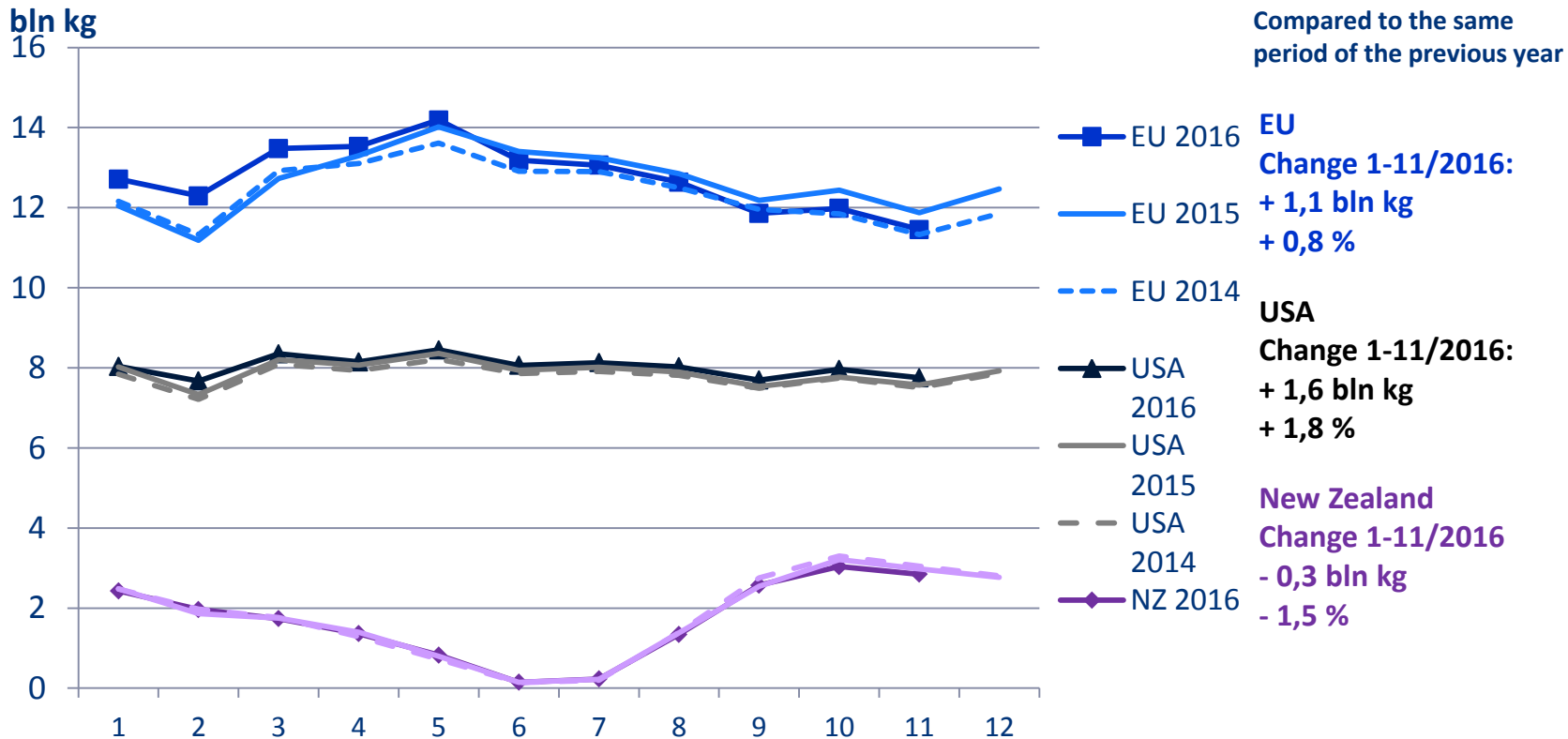
	2012	2013	2014	2015	2016	2017e
Maidontuotanto meijereihin, milj. l	2 188	2 220	2 289	2 325	2 320	2 300
■ muutos ed. vuoteen %	-0,1	+1,5	+3,1	+1,6	-0,2	-0,8
Maitotilojen lukumäärä keskim., kpl	9 590	9 050	8 570	8 120	7 570	7 000
■ muutos ed. vuoteen %	-6,3	-5,6	-5,3	-5,3	-6,8	-7,5
Lypsylehmien lukumäärä yht., kpl	283 000	283 200	284 900	285 000	281 600	277 700
■ muutos ed. vuoteen %	-0,4	+0,1	+0,6	+0,0	-1,2	-1,4
Lypsylehmiä keskimäärin kpl/tila	29,5	31,3	33,2	35,1	37,2	39,7
■ muutos ed. vuoteen %	+6,5	+6,1	+6,1	+5,7	+6,0	+6,7
Lypsylehmien keskituotos litraa/v.*)	7 730	7 836	8 029	8 152	8 235	8 300
■ muutos ed. vuoteen %	+0,3	+1,4	+2,5	+1,5	+1,0	+0,8

*) meijeriin

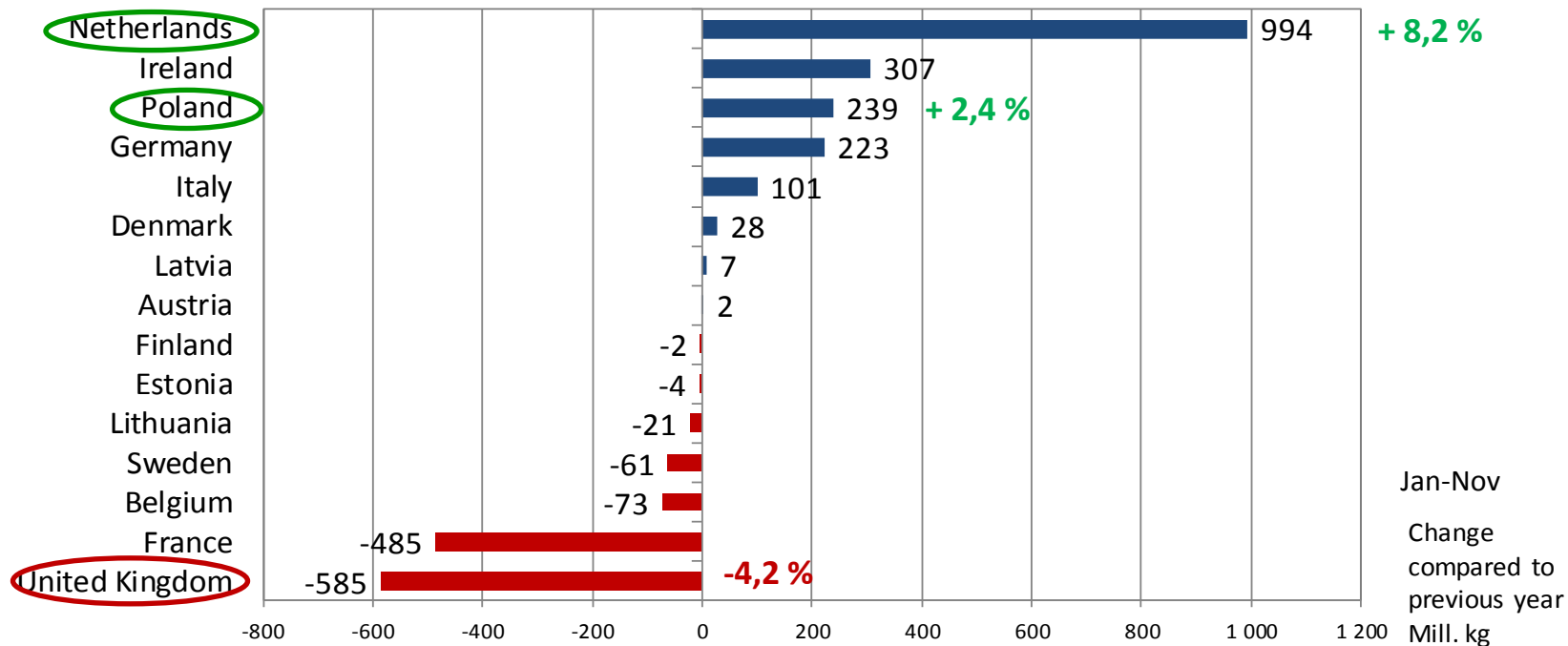
Suomen Gallup Elintarviketieto Oy - Maitomarkkinakatsaus 1/2017



EU:n maidontuotanto pysynyt kesäkuusta lähtien edellisen vuoden kuukausitason alapuolella. USA:n maidontuotanto jatkaa kasvuaan ja Uudessa-Seelannissa on näkyvissä käännettä hidastumiseen.



Hollannissa Euroopan suurin maidontuotannon kasvuvauhti. Ison-Britannian maidontuotanto selkeässä laskusuunnassa



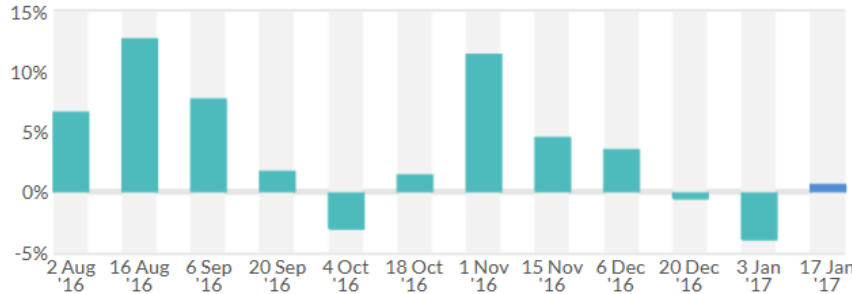


GlobalDairyTrade

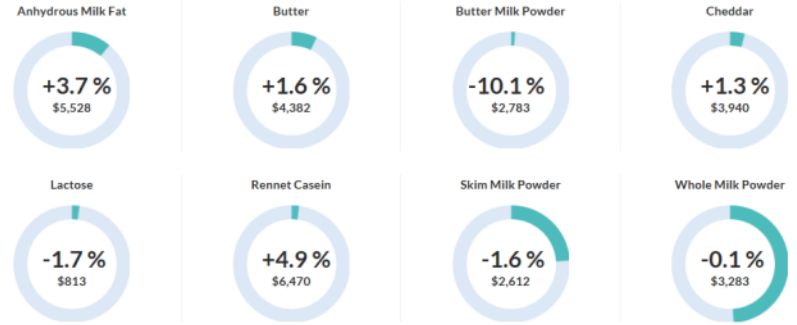
The global dairy auction, USD

Teollisuustuotteiden hinnat ovat nousseet lupaavasti kysynnän elpyessä

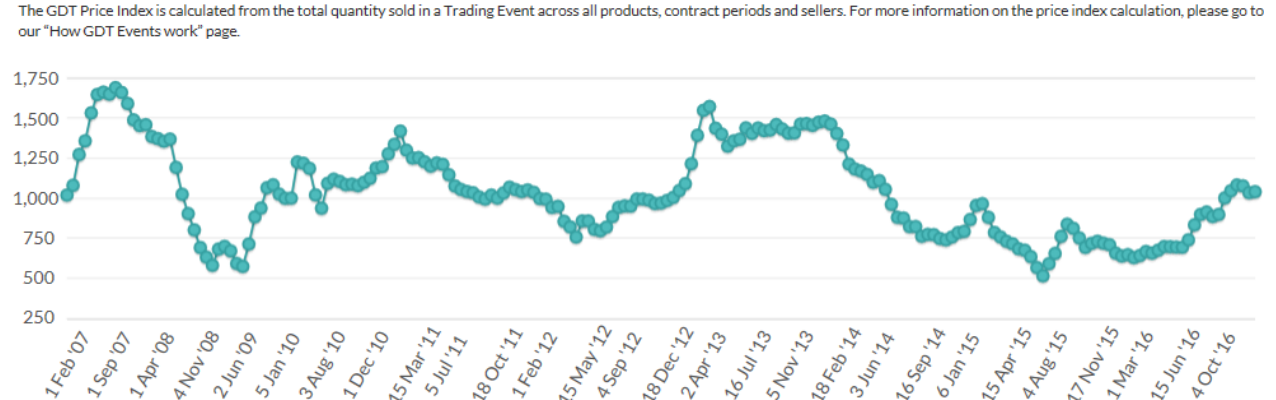
Change in GDT Price Index



Products



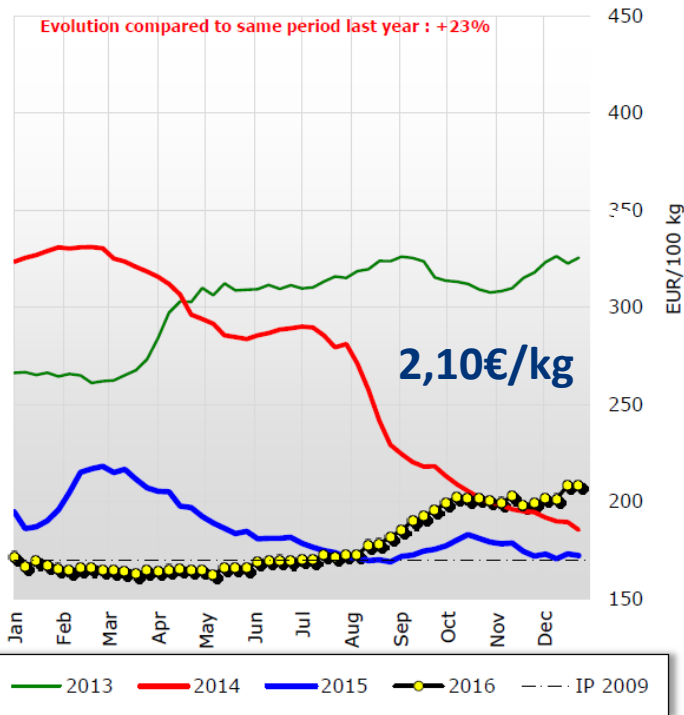
GDT Price index over 10 years



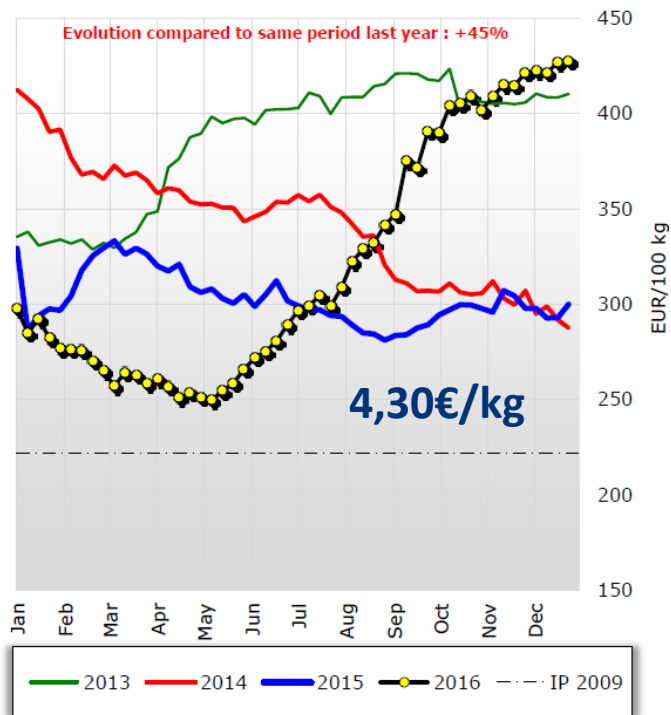
GlobalDairyTrade is an auction platform for internationally traded commodity dairy products. The auctions occur twice a month, and any organisation can buy or sell dairy products at these auctions provided they are qualified with us as a bidder or seller.

Voin ja rasvattoman maitojauheen hinta nousee edelleen, mutta maltillisemmin. Voin hinta nousi 45 % vuoden 2016 aikana ja SMP 23 %

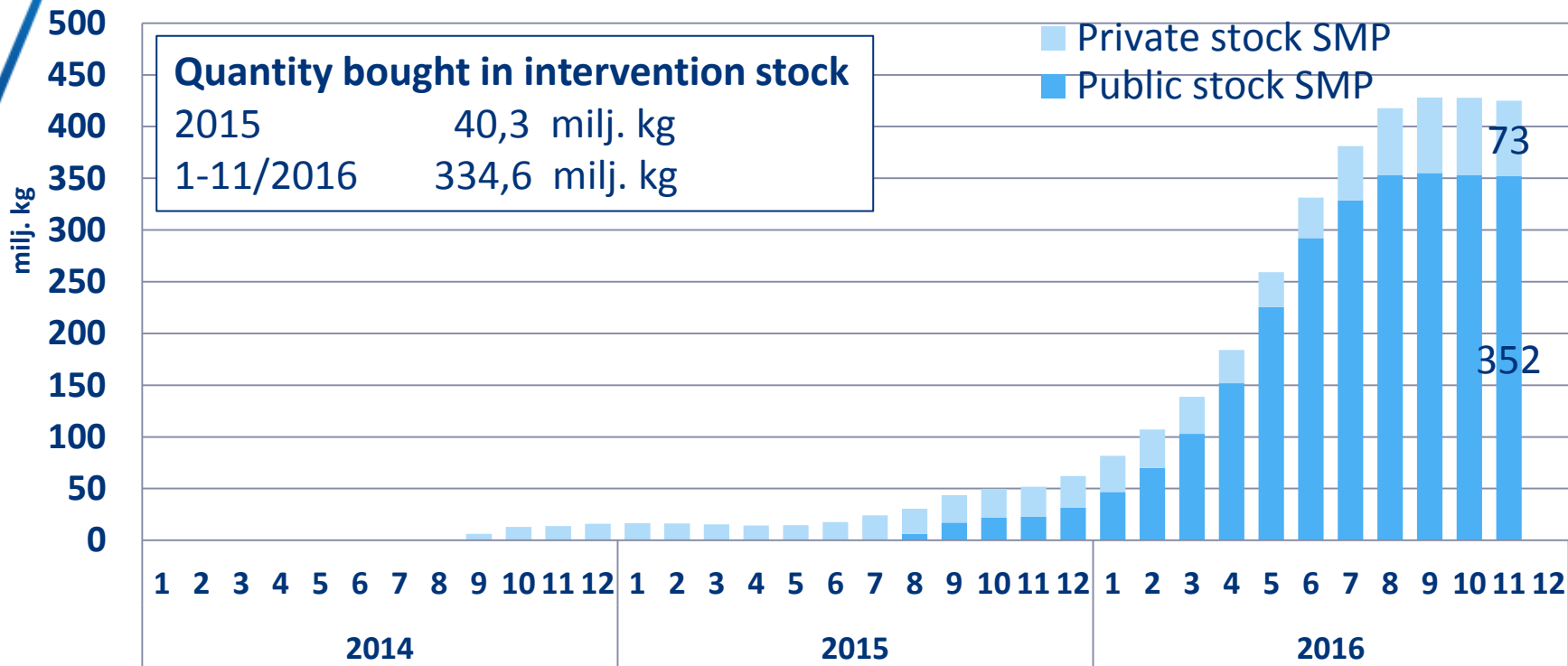
Rasvattoman maitojauheen hinta
EU15/25



Voin hinta
EU15/25



EU:n jauhevarastot ja niiden purku vaikuttavat jauhemarkkinoiden kehitykseen

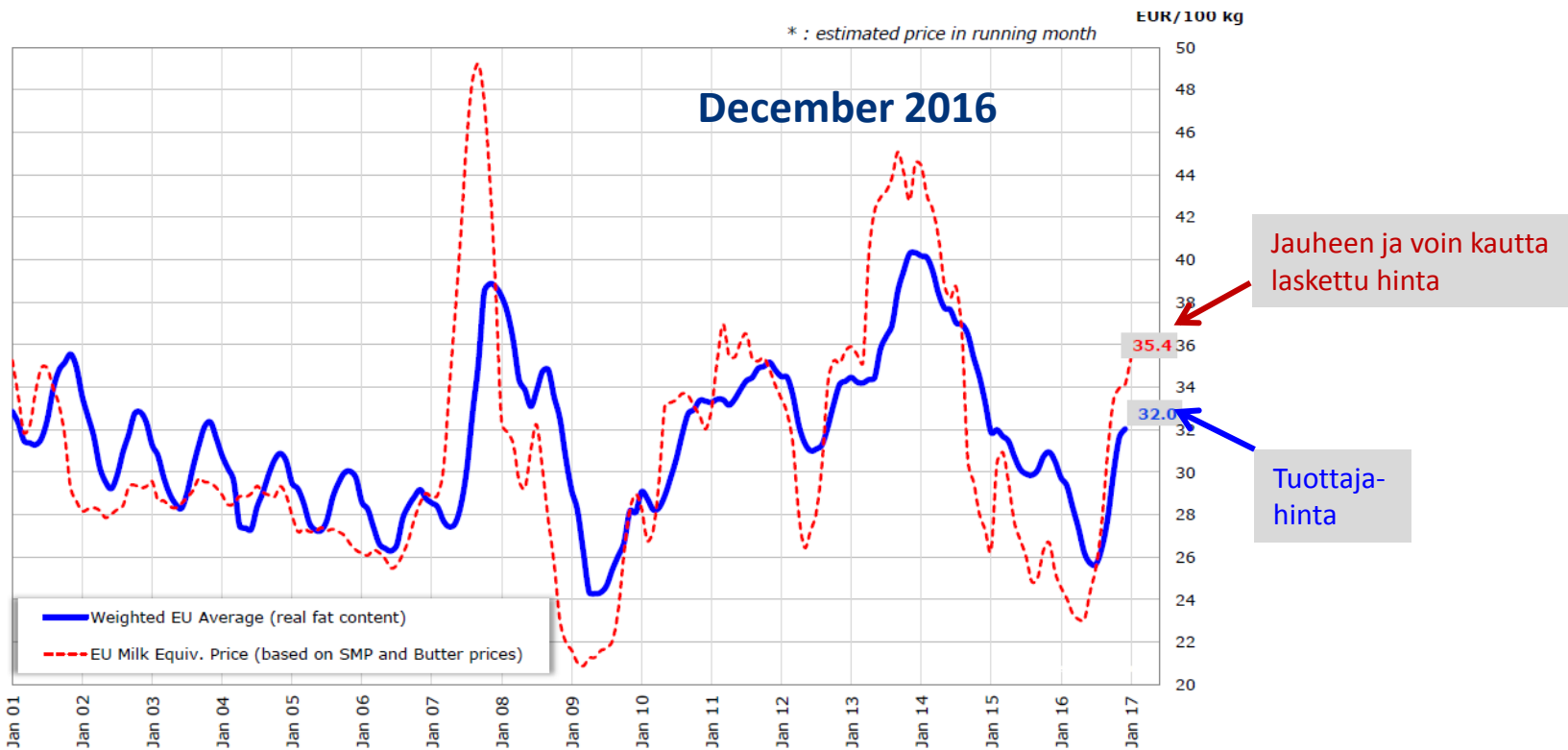


Quantity bought in intervention stock

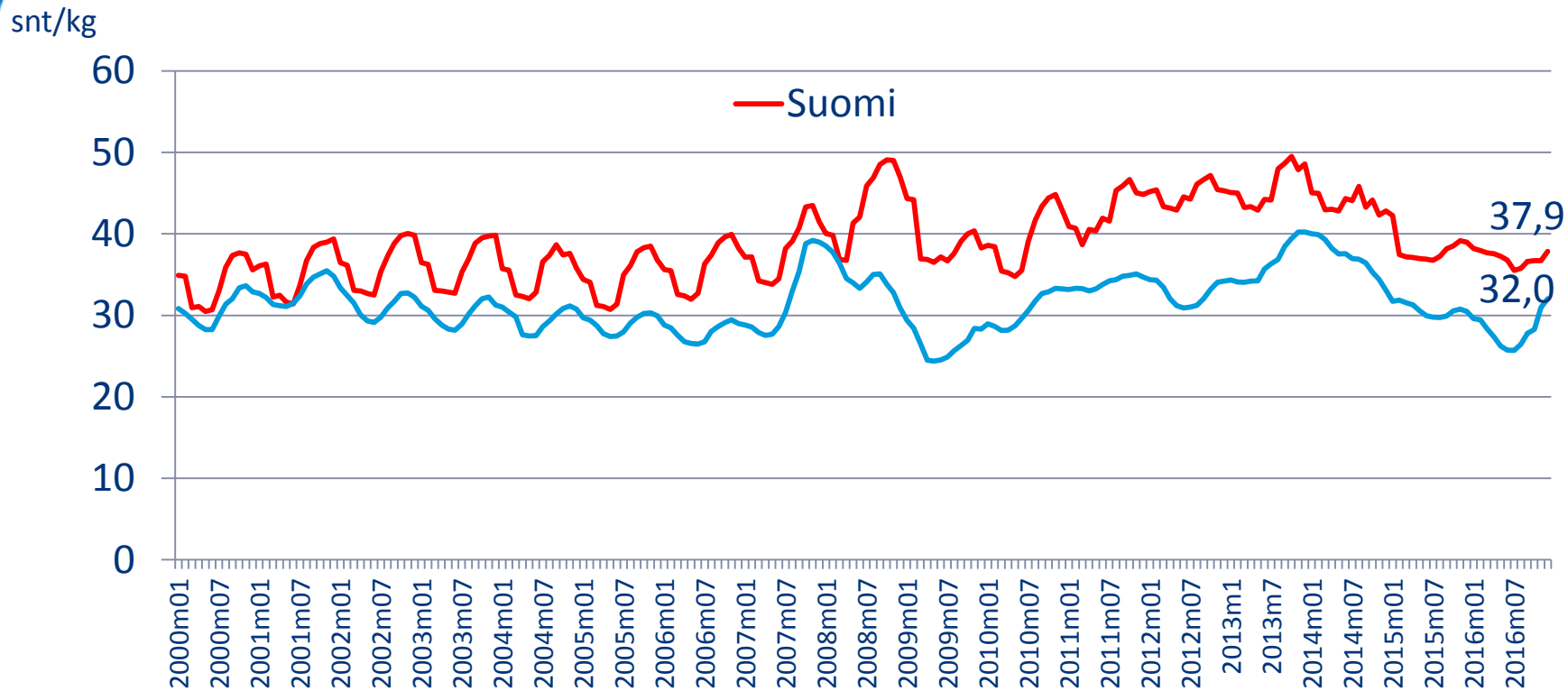
2015 40,3 milj. kg
 1-11/2016 334,6 milj. kg

Private stock SMP
 Public stock SMP

EU:n tuottajahinnat kääntyneet nousuun, teollisuustuotteiden kautta laskettu maidon hinta jo yli 35 snt/kg



Suomen maidon tuottajahinnan ero joulukuussa 5,8 snt/kg EU:n keskiarvoon

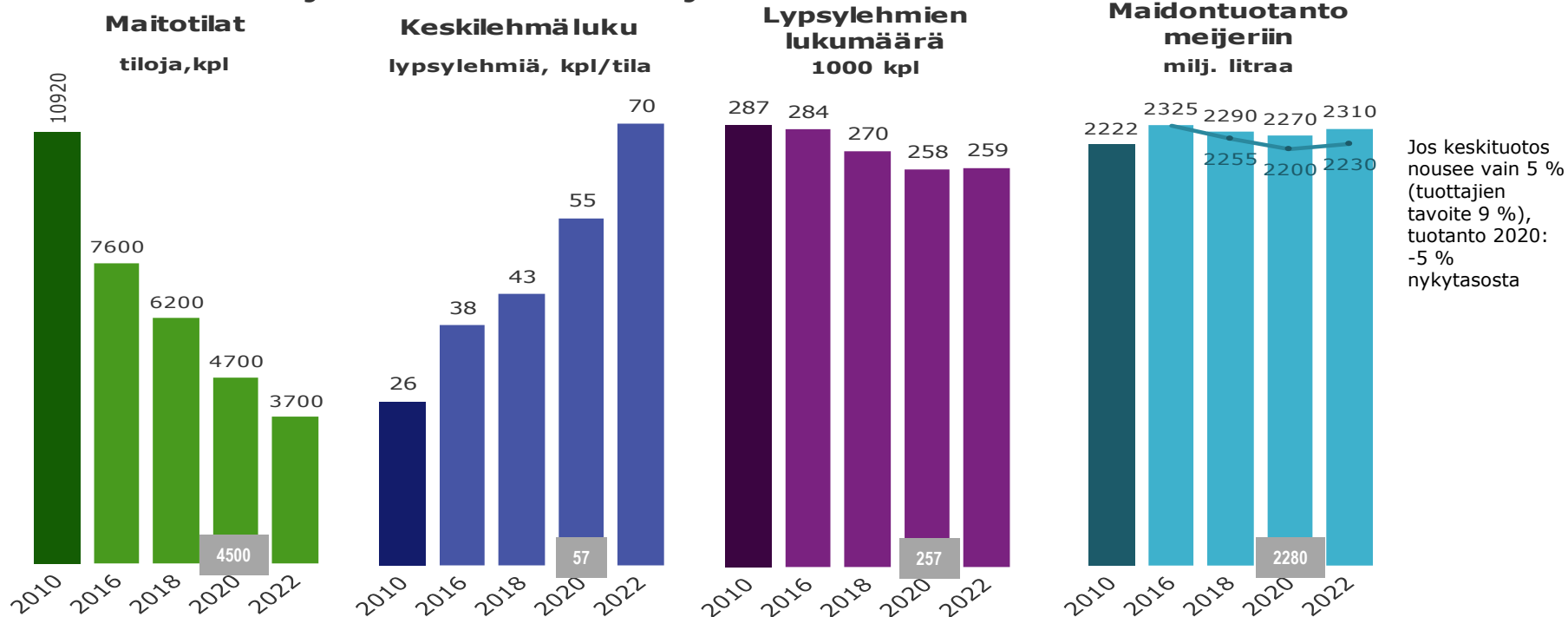


Globaalin markkinanäkymän yhteenveto

- Vuoden 2017 maidontuotannon osalta selvät kasvuennusteet vain USA:ssa. Nousut tuottajahinta voi lisätä litroja Euroopassakin. Sääolosuhteet myös iso vaikuttava tekijä.
- Kiinan, USA:n ja Brasilian kasvanut kysyntä on kohtuullisen vakaalla pohjalla. Öljyn hinnan nousu voi lisätä muutamien maiden ostovoimaa.
- Euron kurssi suhteessa dollariin tukee Euroopan vientiä.
- Interventiovarastojen purku jarruttaa jauhemarkkinoita
- Poliittiset riskit luovat uhkia maitomarkkinoille

Maidontuotanto

- maidontuottajien suunnitelmat ja maidontuotantoennuste



Jos keskituotos nousee vain 5 % (tuottajien tavoite 9 %), tuotanto 2020: -5 % nykytasosta

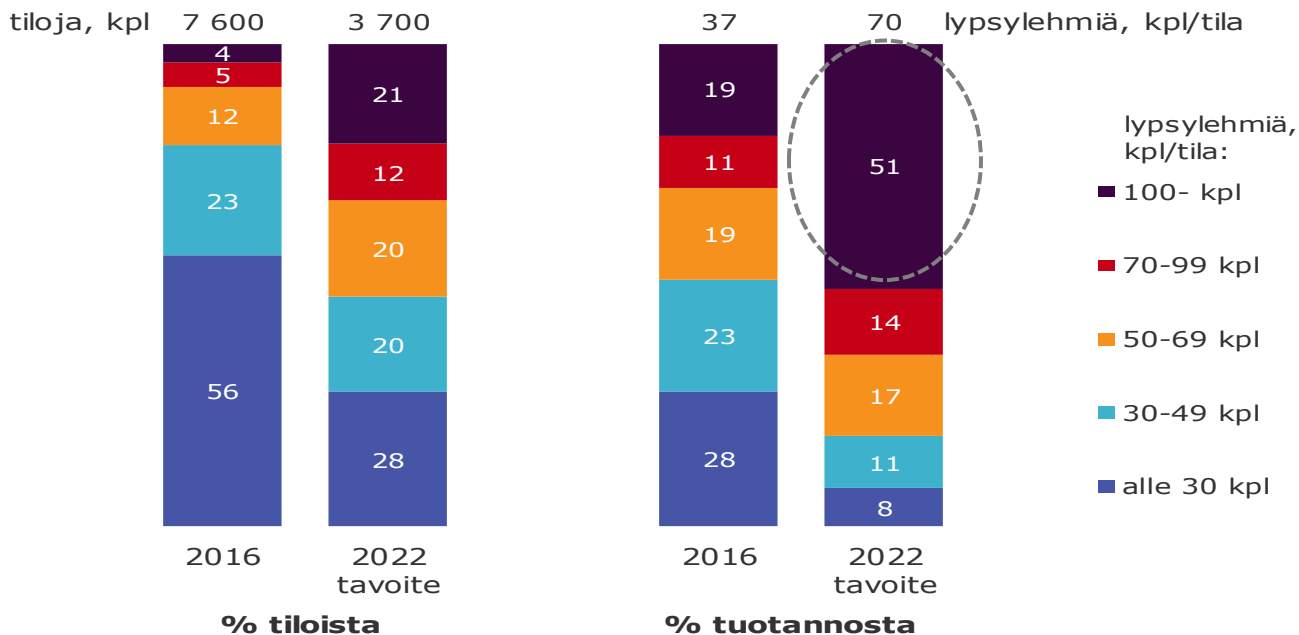
*) vuoden 2015 tuottajien suunnitelmat vuodelle 2020

Navettainvestointisuunnitelmat seur. 5 vuodelle - koko maa

	2010 Kysely	2012 Kysely	2014 Kysely	2015 Kysely	2016 Kysely
INVESTOINTISUUNNITELMAT					
%-tiloista	22	19	23	23	26
<u>Investoivia tiloja yht., kpl</u>	2 440	1 900	1 990	1 865	1 965
-Uudet ja laajennukset, kpl	1 830	1 375	1 360	1 340	1 150
-Peruskorjaukset, kpl	655	590	635	745	815
INVESTOINNIN SUURUUS	<u>€/tila</u>	<u>€/tila</u>	<u>€/tila</u>	<u>€/tila</u>	<u>€/tila</u>
-Uudet ja laajennukset	433 400	531 100	695 600	655 600	496 200
LYPSYLEHMÄPAIKKOJEN LISÄYS: uudet ja laajennukset, kpl	<u>kpl</u>	<u>kpl</u>	<u>kpl</u>	<u>kpl</u>	<u>kpl</u>
	41⇒80	46⇒87	50⇒95	58⇒104	58⇒100

2016 suunnitelmat yht./koko maa:
570 milj. €

TUOTANTORAKENNE-ENNUSTE VUOTEEN 2022





Suomalaisen maitoalan menestyksen avaimet

- Osaavat maitotilayrittäjät
- Maidon laatu ja vastuulliset tuotantotavat
- Vahva meijeri: brändipääoma ja maailmanluokan tuotekehitys

Tavoitteena jatkuva
liikevaihdon ja
maitotuoton
kasvu



Valion strateginen ydin = Poikkeuksellinen kyky tuottaa ratkaisuja kuluttajatarpeisiin eri toimintojen tiiviillä yhteistyöllä

T&K-
osaaminen

Kuluttaja-
ymmärrys

Tuotanto





Tavoitteena EU:n paras tilityshinta valiolaisille omistajayrittäjille





THE TASTE OF FINNISH NATURE

KIITOS!