



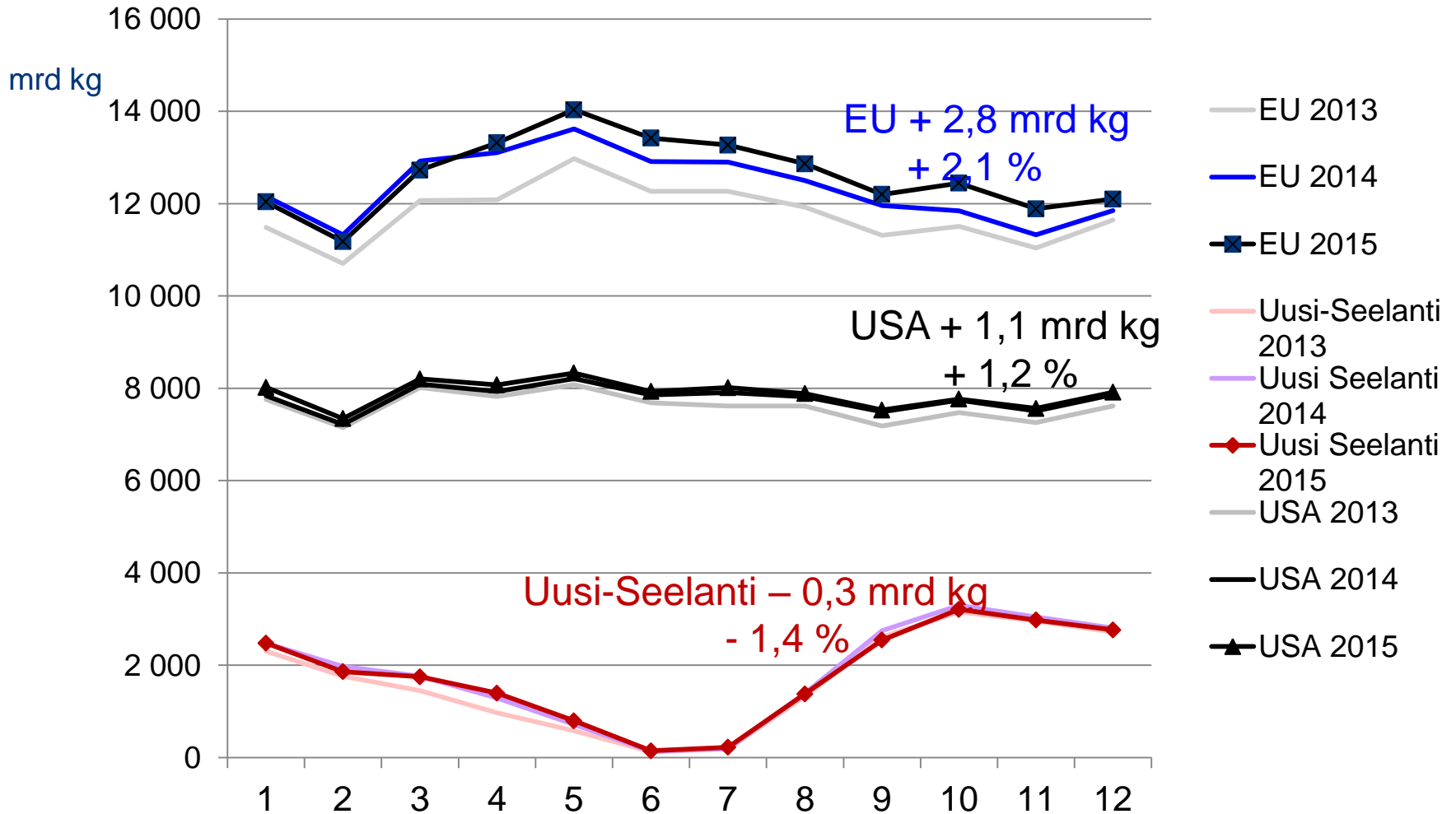
Osuuskunta
LÄNSI-MAITO

Valion navettaseminaari 9.2.2016

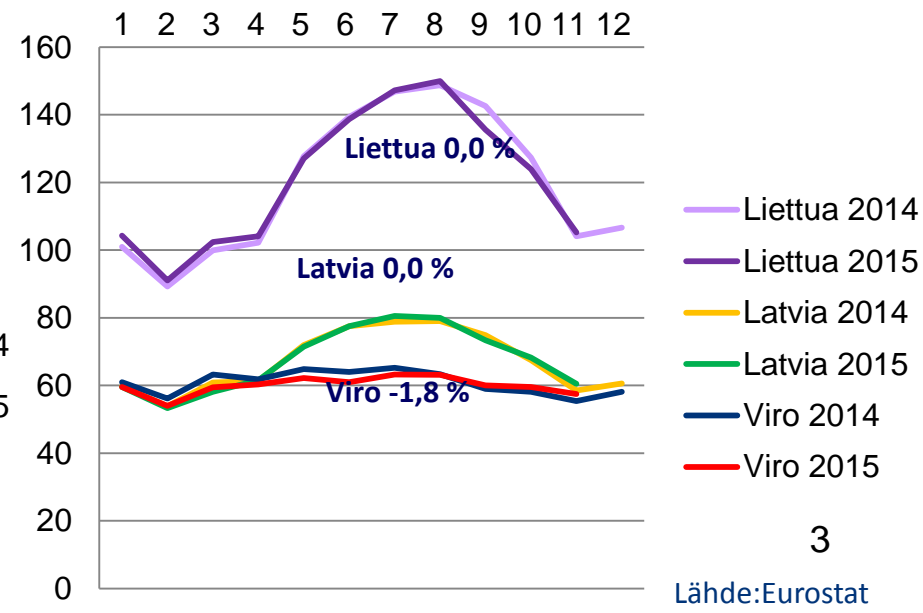
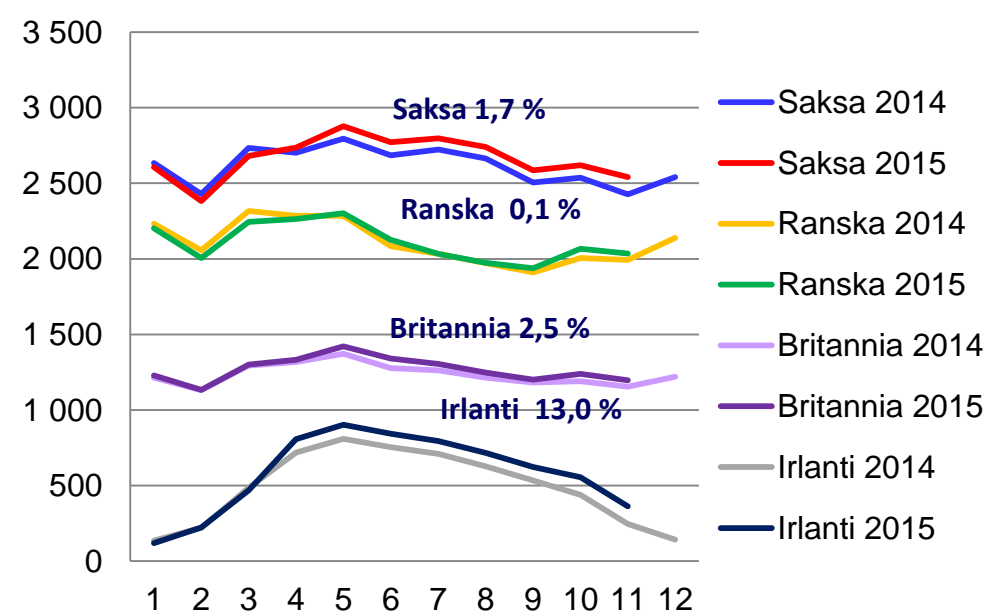
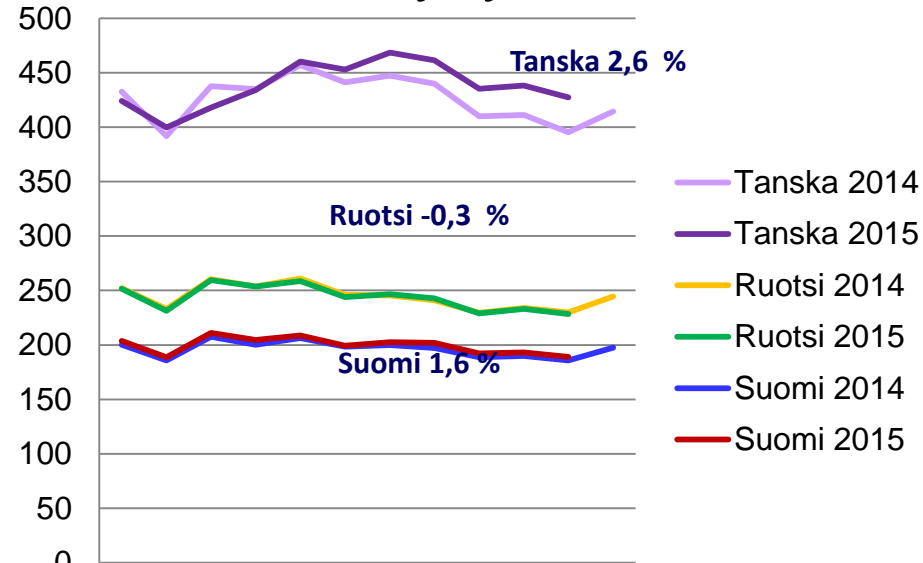
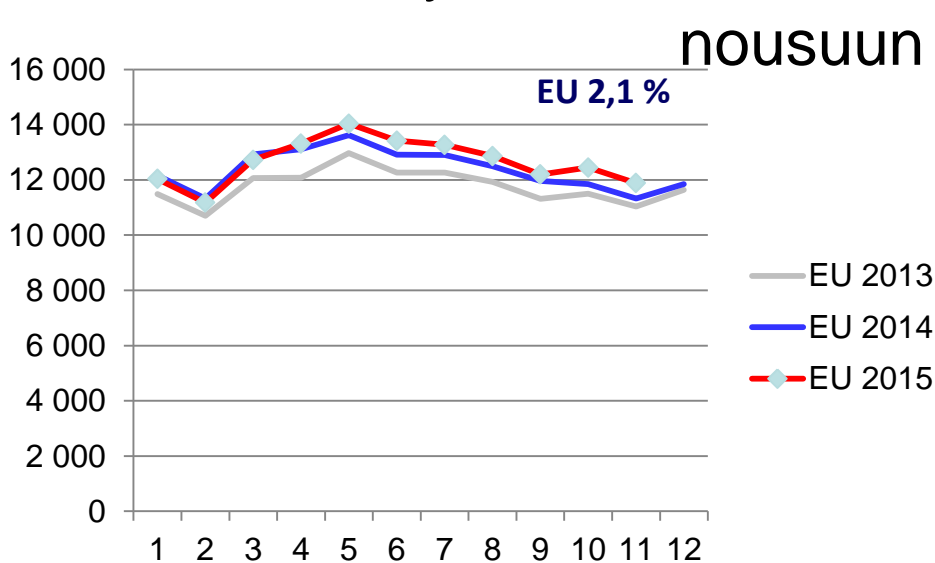
Ajankohtaista Maitomarkkinoilta

Kari Aakula
toimitusjohtaja
Osuuskunta Länsi-Maito

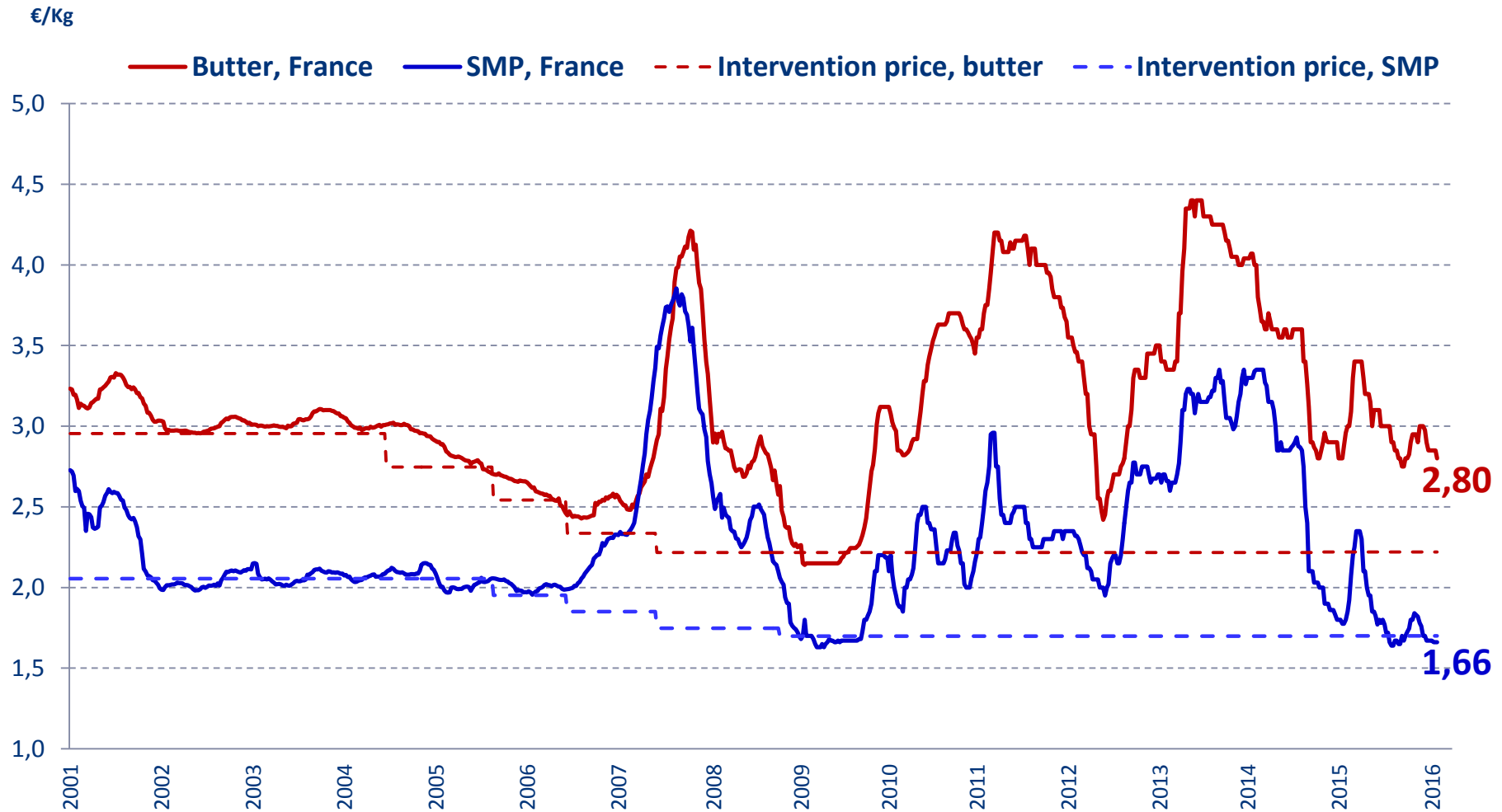
Suurin maidontuotannon kasvuvauhti on EU:ssa maitokiintiöiden poistumisen johdosta. Uuden-Seelannin maidontuotanto syyskuussa jopa 7 % alle edellisvuoden, loppuvuonna pudotus vähäisempi.



Eu:n maidontuotanto tammi-marraskuussa n. 2,8 mrd kg edellisvuotta suurempi huolimatta hinnan laskusta, myös Baltian maiden tuotanto kääntynyt nousuun

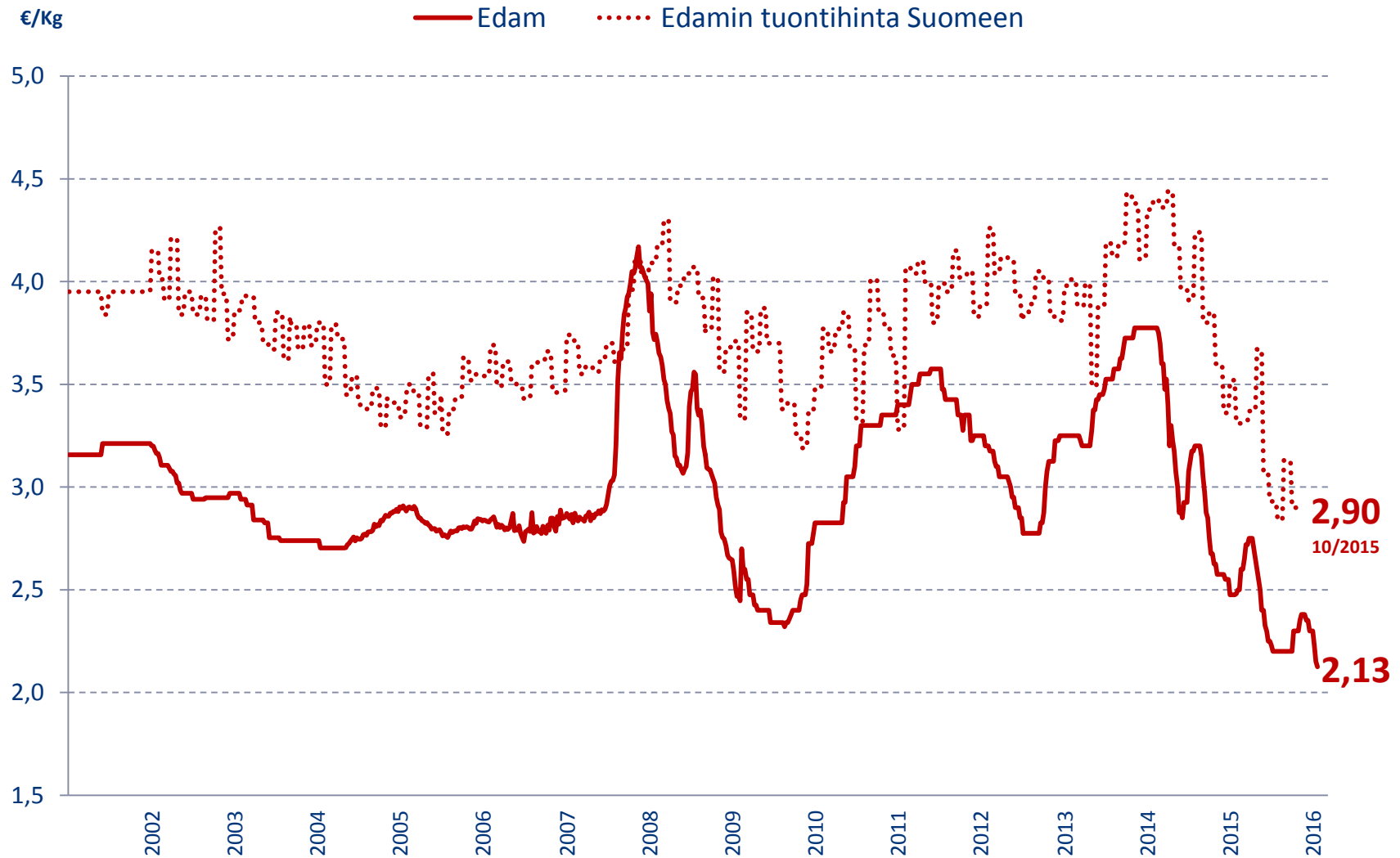


Voin EU hinnassa ei suuria muutoksia, rasvaton maitojauhe interventiohinnan tasolla



28.1.2016 © Valio Oy
2016 © Valio Oy. Official quotations, jotka kuvastavat julkaisuhetken hintaa (jossain määrin spekulatiivisia), millä uusia myyntisopimuksia on tehty edellisellä viikolla.

Edamin hinta on EU:ssa ennätysalhaalla



28.1.2016 © Valio Oy

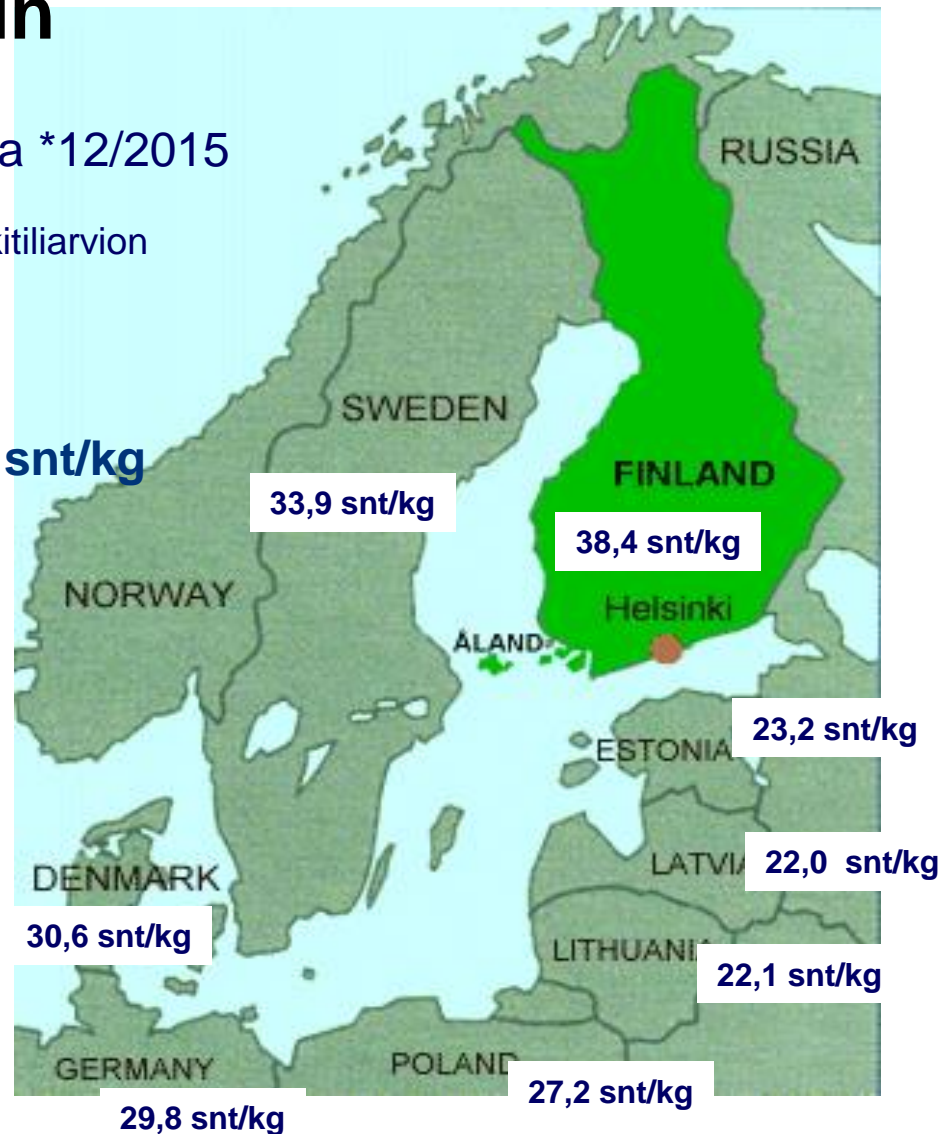
Pohjois-Euroopan maiden tuottajahinnat pysyneet tasaisina loppuvuonna 2015. Suomen hintataso edelleen korkein

Maidon tuottajahintoja *12/2015

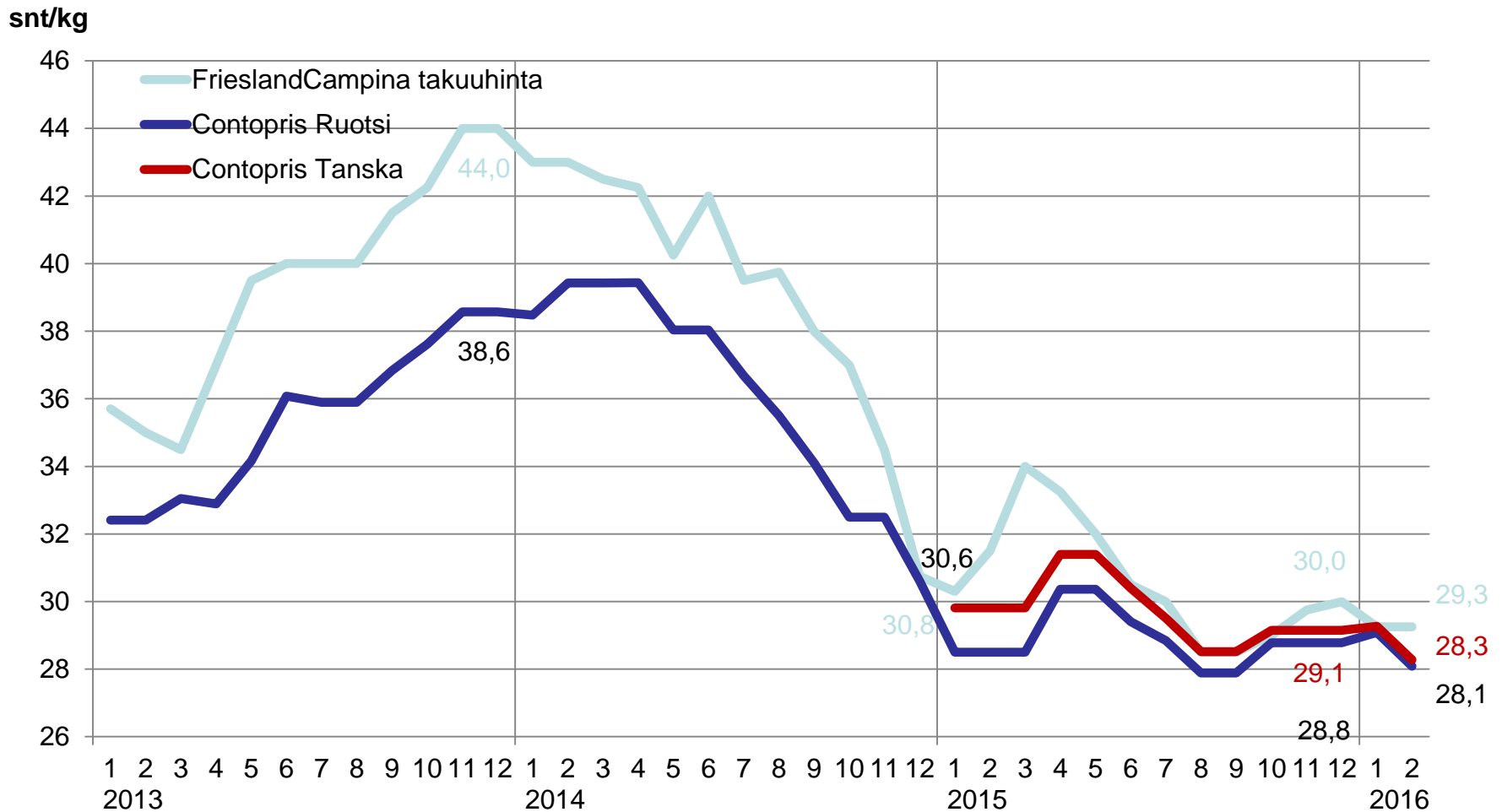
Huom!

-Hinnat sisältävät jälktiliarvion

EU:n keskihinta 30,6 snt/kg



Arlan ja FrieslandCampinan tuottajahinnat ovat olleet yli puoli vuotta lähellä toisiaan



- Contopris = råvaruvärde + högsta kvalitet
 - Arlan luvut ovat v. 2014 saakka Arlanotering-laskutavalla, joka oli n. 1 snt korkeampi

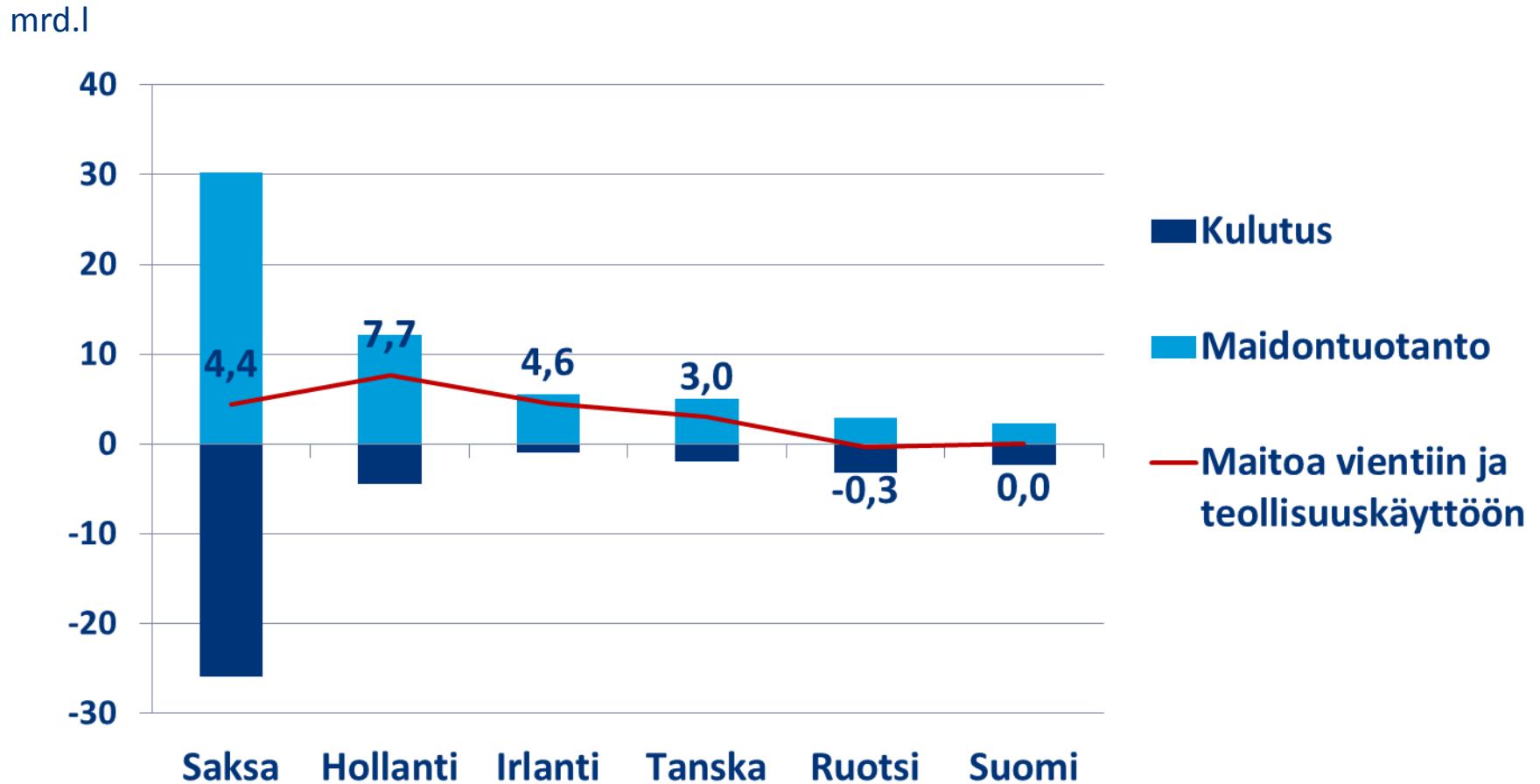
Valuuttakurssit 1.2.2016

7

Lähde: frieslandcampina.com, arla.com

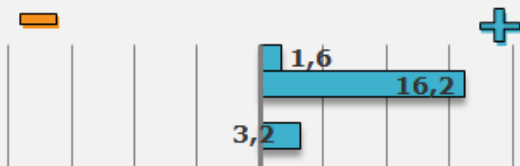


Pohjois-Euroopan maitomaiden kotimaisen kulutuksen ylijäävä maito on moninkertainen Suomen maidontuotantoon nähden



MAITOA MEIJEREIHIN

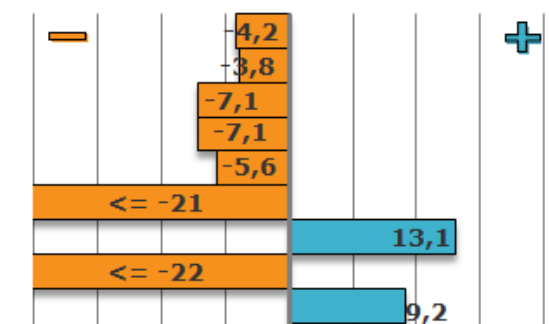
- Kotimainen maito, milj. l	2 130,6
- luomumaito, milj. l	49,6
- Tuontimaito, milj. kg*	12,7



MAITONESTEET VALMISTUS

Maito, milj. l	618,1
Kerma, milj. l	36,6
Piimä, milj. l	49,3
Viili, milj. kg	15,2
Jogurtti, milj. kg	103,9
Hapatetut kermavalm., milj.kg	11,0
Muut tuoretuotteet, milj. kg	16,2
VIENTI, milj. kg *	55,7
TUONTI, milj. kg *	47,3

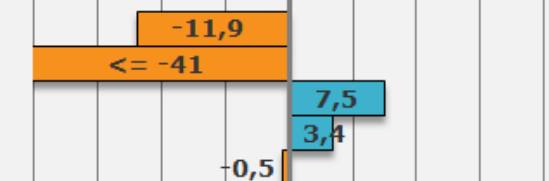
Jogurtin kulutuksen kotimaisuusaste: 70,7 %



JUUSTO, milj. kg**

VALMISTUS	81,0
VIENTI *	18,4
TUONTI *	69,2
KULUTUS	134,1
- kotimaiset kypsytetyt	39,9

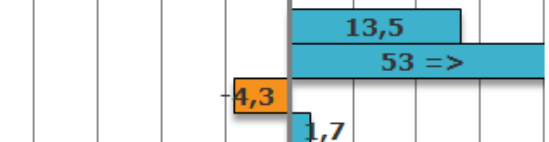
Juuston kulutuksen kotimaisuusaste: 48,4 %



VOI, milj. kg

VALMISTUS	50,3
VIENTI*	36,4
TUONTI *	0,8
KULUTUS	16,0

Voin kulutuksen kotimaisuusaste: 94,9 %



MAITOJAUHE, milj. kg	VIENTI	38,8
-----------------------------	---------------	-------------



* viimeisen kuukauden tieto arvioitu

** sis. raejuuston ja maustamattoman rahkan

-20 -15 -10 -5 0 +5 +10 +15 +20
muutos-% edelliseen vuoteen

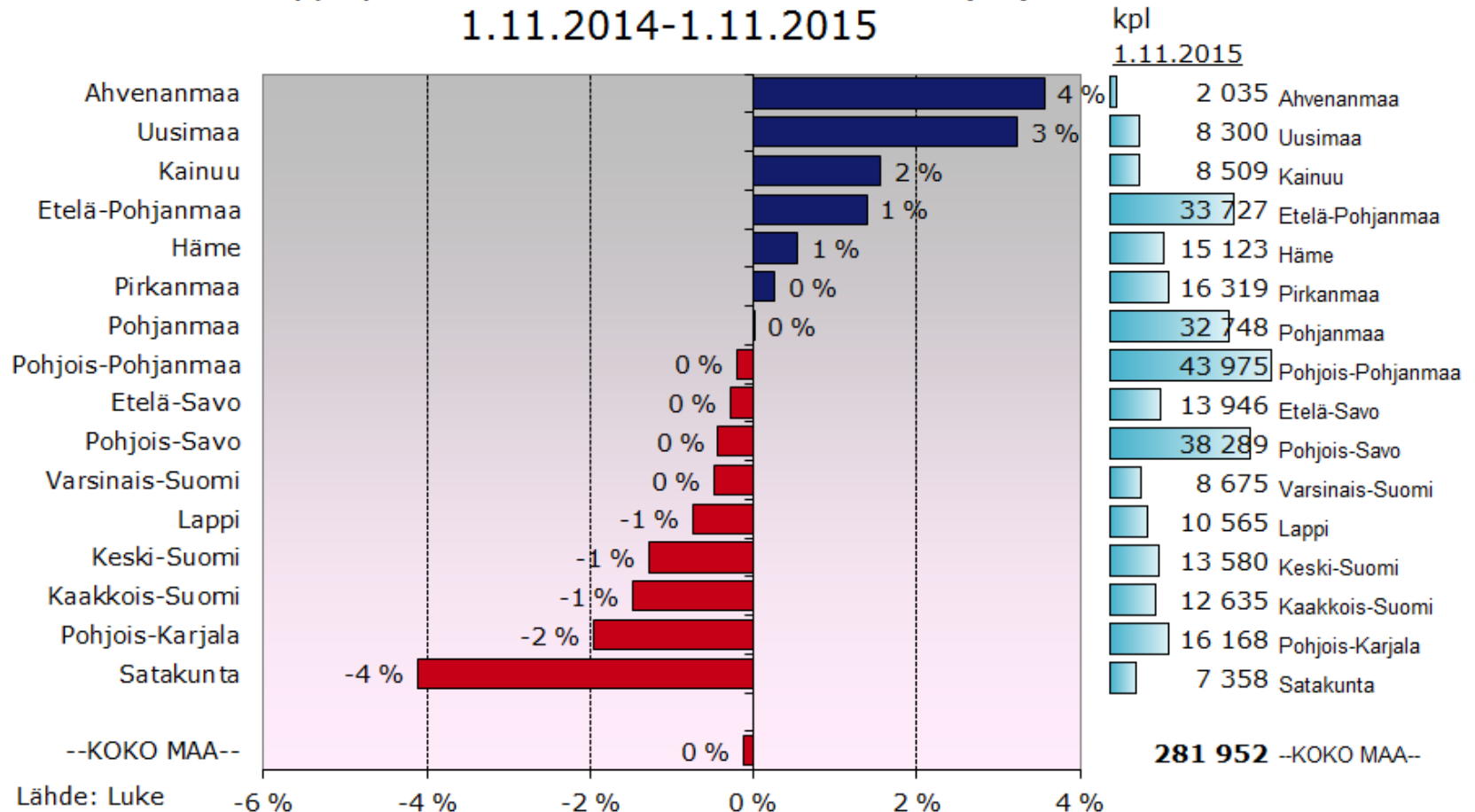
Maidontuotanto 2011-2015 ja ennusteet 2016

13.1.2016	2011	2012	2013	2014	2015	2016e
Maidontuotanto meijereihin, milj. l	2 190	2 188	2 220	2 289	2 325	2 325
■ muutos ed. vuoteen %	-1,5	-0,1	+1,5	+3,1	+1,6	0
Maitotilojen lukumäärä keskim., kpl	10 240	9 590	9 050	8 570	8 120	7 580
■ muutos ed. vuoteen %	-6,2	-6,3	-5,6	-5,3	-5,3	-6,7
Lypsylehmien lukumäärä yht., kpl	284 100	283 000	283 200	284 900	285 000	283 500
■ muutos ed. vuoteen %	-1,1	-0,4	+0,1	+0,6	+0,0	-0,5
Lypsylehmiä keskimäärin kpl/tila	27,7	29,5	31,3	33,2	35,1	37,4
■ muutos ed. vuoteen %	+5,3	+6,5	+6,1	+6,1	+5,7	+6,6
Lypsylehmien keskituotos litraa/v.*)	7 703	7 730	7 836	8 028	8 152	8 197
■ muutos ed. vuoteen %	-0,4	+0,3	+1,4	+2,4	+1,5	+0,6

*) meijeriin

LYPSYLEHMIEN MÄÄRÄ ELY-KESKUKSITTAIN

Lypsylehmien lukumäärän muutos (%):
1.11.2014-1.11.2015



Toimintaamme ohjaa tästä lähtien ydinviesti:

Suomalaista maitoa –
maailmanluokan taitoa



Valio panostaa vahvasti innovatiivisen tuotteiston kehittämiseen - A.I.Virtasen jalaniäliissä

Esimerkkejä uutuuksista:

Vahvoja makuja juustopöytään



Herkutteluun Valio Eila® kermavanukas



Pakkaukselle on myönnetty WorldStar, eli vanukaspikari valittiin maailman parhaaksi pakkaukseksi sarjassaan.



kiehu™
HELPPO KEITTÄÄ,
VAIKEA POLTTAA.



valio.fi/maidot

M512

Se on parempaa – se on Valio Better™

Ainutlaatuinen yhdistelmä voin hyvää makua, rahkan keveyttä ja rypsiöljyn terveellisyyttä.



Uusissa PROfeel tuotteissa tuplasti heraproteiinia



Maailmassa ei toista samanlaista maitoa, valmistetaan Valion patentoimalla menetelmällä

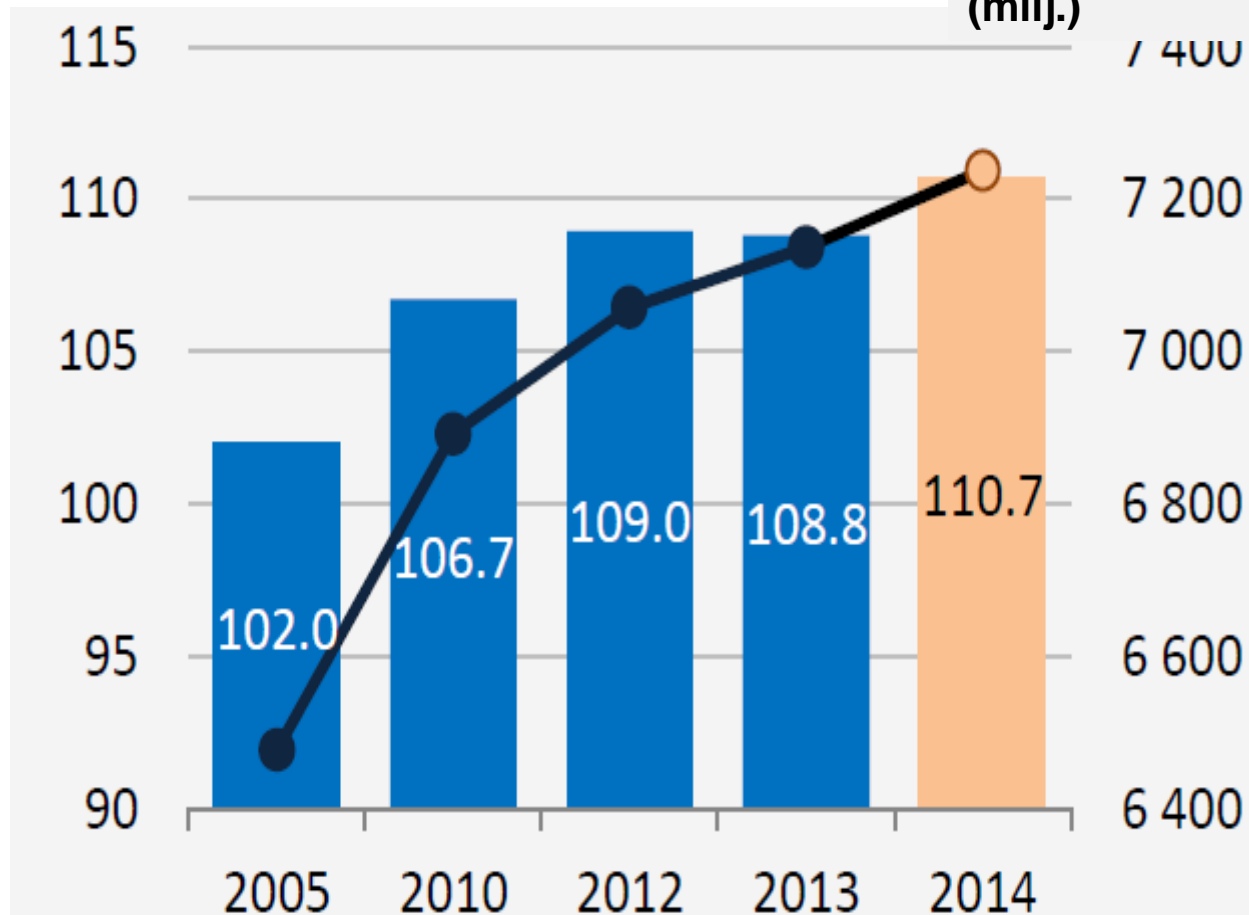
Kannattaako maidontuotanto Suomessa jatkossa?

- Maidontuotannolla on tulevaisuutta Suomessa, kun
 - Suomalaisien maidontuottajien omistamat yritykset markkinoivat tuotteet.
 - Erikokoiset tilat huolehtivat maidon laadusta, eläinten hyvinvoinnista, tuotannon kustannustehokkuudesta ja isäntäparin jaksamisesta.
 - Peltohehtaarien määrä suhteessa karjamäärään on huomioitu.
 - Maksuvalmiussuunnitelma on tehty realistisella kustannustasolla ja tuottajahinnan vaihtelu huomioiden.

Maitovalmisteiden kysyntä kasvaa edelleen

Kulutus/hlö (kg)

Maailman väkiluku (milj.)



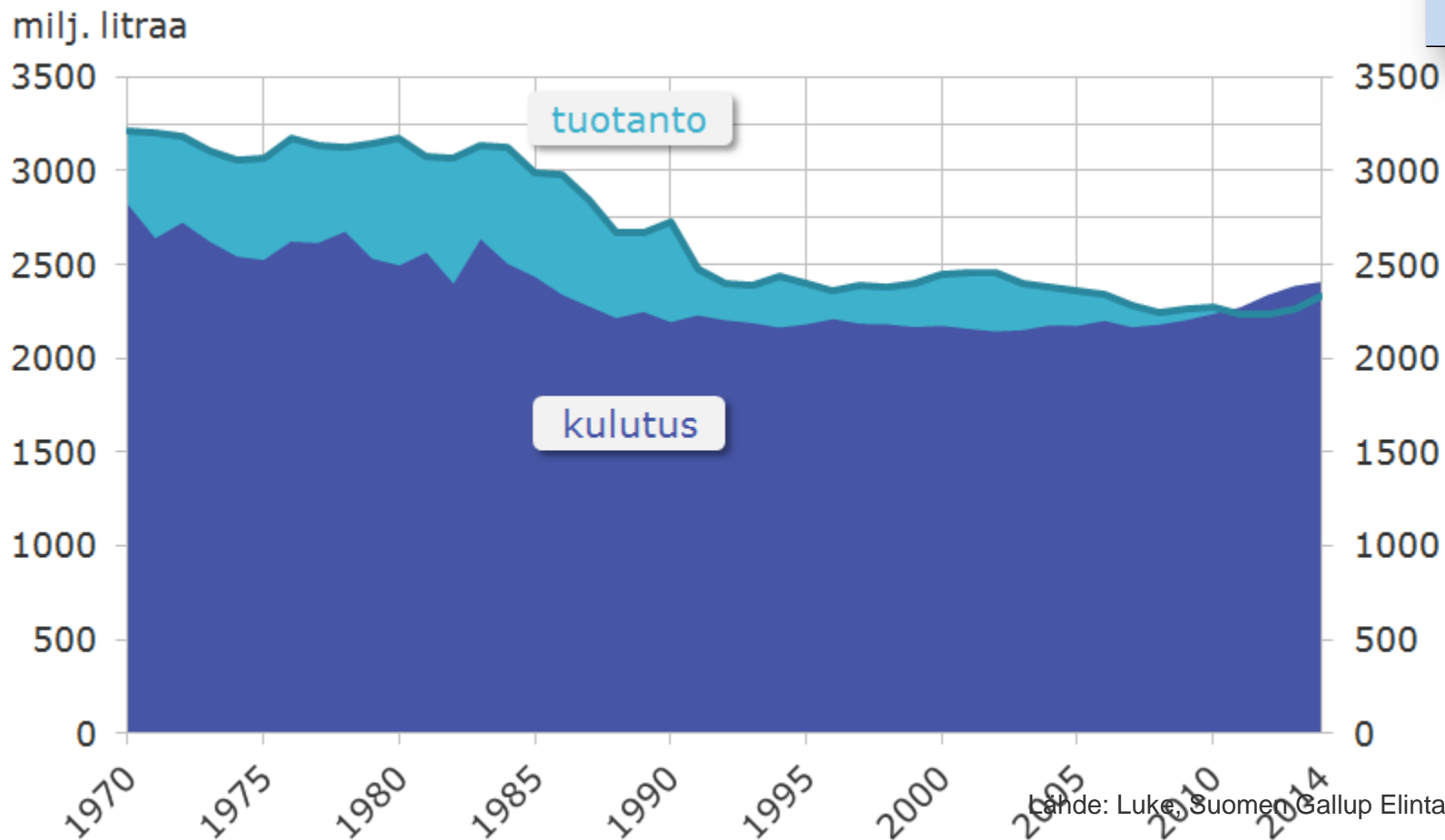
 Kulutus/hlö

 Maailman väkiluku

Lähde: FIL-IDF

Maidon tuotanto ja kulutus 1970-2014

omavaraisuus %	
2003	112
2004	109
2005	109
2006	106
2007	103
2008	103
2009	103
2010	101
2011	98
2012	95
2013	95
2014	97



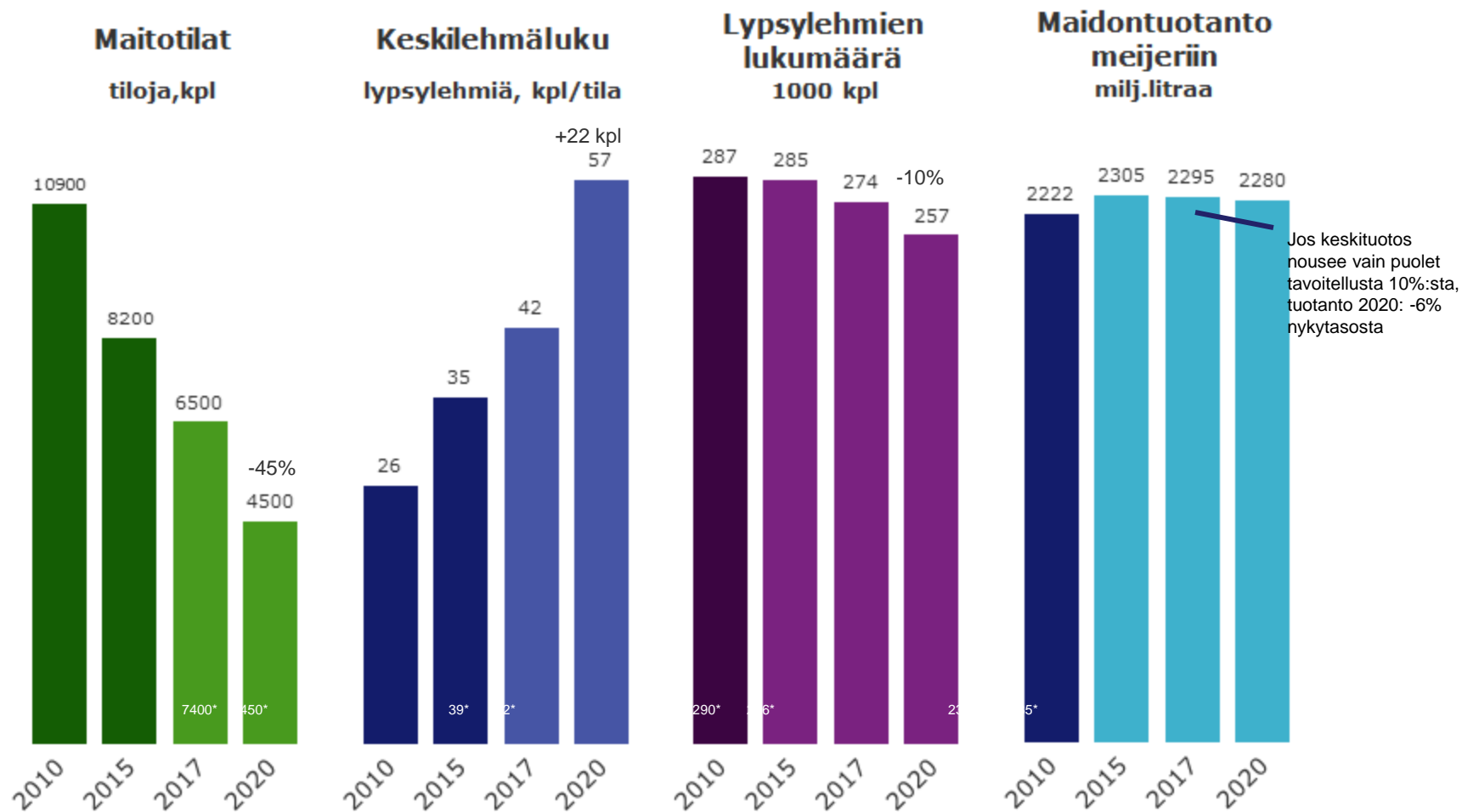
Lähde: Luke, Suomen Gallup Elintarviketieto Oy

Suomen Gallup Elintarviketieto Oy - Maitomarkkinakatsaus 2/2015

MAIDONTUOTANTOENNUSTEET / koko maa

- investoinneista varmat ja todennäköiset ja toteutus 2015-19

- muutos 2015→ 2020



*) vuoden 2014 tuottajien suunnitelmat

Sitä, että Valion toiminta perustuu vastuulliselle maataloudelle, joka toimii eläinten ja luonnon hyvinvoinnin ehdoilla.



***Rakkaudesta suomalaisen
maitoon***

Kiitos